

# 学校ガイド (表)

\*このガイドは1年間保存してご活用ください\*

高島小学校電話番号：0740-36-1106  
遅刻・欠席の連絡は8:00までにスクリーンで連絡してください。

電話対応時間は平日7:30～18:00です。時間外および閉庁期間で緊急の場合は下記の電話に連絡してください。

高島市教委学校教育課：0740-25-8562  
高島市役所：0740-25-8000



## 日課

校時	5校時 下校	6校時下校	火曜日日課
朝の読書・学習		8:30～8:40	
朝の会		8:40～8:50	8:30～8:40
1校時		8:50～9:35	8:40～9:25
2校時		9:40～10:25	9:30～10:15
長休み		10:25～10:40	10:15～10:25
3校時		10:45～11:30	10:25～11:10
4校時		11:35～12:20	11:15～12:00
給食		12:20～13:00	12:00～12:40
昼休み		13:00～13:25	12:40～13:00
掃除		13:30～13:45	
5校時		13:50～14:35	13:00～13:45
帰りの会		14:40～14:50	
6校時		授業 14:40～15:25 クラブ 15:05～15:50 委員会 15:05～15:50	13:50～14:35
帰りの会	14:40～14:50	15:30～15:50	14:40～14:50
下校時刻	15:00	16:00	15:00

## 下校時間

	1年	2年	3年	4年	5年	6年
月 (クラブ・授業)	15:00			16:00		
月 (委員会)	15:00			16:00		
火・水	15:00					
木・金	15:00		16:00			

## 年間スケジュール

- |                         |                      |
|-------------------------|----------------------|
| 4月 8日：1学期始業式・入学式        | 11月 17日：学園参観         |
| 4月 23日：個別懇談会 (～25日)     | 11月 21日：修学旅行 (～22日)  |
| 5月 9日：学習参観              | 12月 16日：個別懇談会 (～19日) |
| 6月 6日：フローティングスクール (～7日) | 12月 23日：2学期終業式       |
| 7月 14日：個別懇談会 (～17日)     | 1月 7日：3学期始業式         |
| 7月 18日：1学期終業式           | 2月 10日：スキー教室 (5・6年)  |
| 9月 1日：2学期始業式            | 2月 13日：学習参観          |
| 9月 26日：市陸上記録会 (6年生)     | 3月 19日：卒業式           |
| 10月 25日：運動会             | 3月 24日：修了式           |

下校時間・年間スケジュールは変更がある場合があります。学校・学年により等でご確認ください。

## iPad利用のやくそく (児童用ガイドブックより抜粋)

- 【iPadを使うときのルール】
- 学習に使うものなので、大切に扱います。
  - 持ち運ぶときは両手で持ち、持ったまま走ったり地面においたりしません。
  - 画面がわれることにつながるため、カバンやランドセルの下においたり、底に入れたりしません。
  - 先生の指示がない時は、かかってに使いません。
  - 学習以外の目的で使いません。
  - 自分のiPadは人にかけません。
  - 4けたのパスコードをかかってに覚えさせません。
  - 自分のアカウントやパスワード、パスコードを人に教えません。
  - 他人のアカウントやパスワードを使い、他人になりすまして使ってはいけません。
  - iPadの設定(アプリの配置や背景など)を変えません。
  - YouTube等の動画を見たりSNSを使ったりしません。
  - 動画の見すぎなどで1ヶ月の通信量 (20GB) をこえないように気をつけます。
  - カメラ機能(きのう)を使ってかかってに他人の写真や動画をさつえいしてはいけません。
  - 撮影(さつえい)した画像(がぞう)や動画をインターネット上に投稿(とうこう)すると、場合によっては悪用(あくよう)される可能性があります。
  - インターネット上に人の悪口を書きこんではいけません。

- 【家で使うときのルール】
- 学習以外の目的で使いません。
  - 先生から許可をえた場所や家以外では使いません。
  - Wi-Fiに接続しません。(Wi-Fiに接続しなくても使用できます)
  - ロイロノートを使う場合は、友達間のやり取りはしません。
  - YouTube等の動画を見たりSNSを使ったりしません。



ルールをやぶった時は、高島市教育委員会を通じて、学校に連絡されるようになっています。ルールを守って、iPadを活用しましょう。  
iPadを無くしたり壊したりしてしまった場合や、困ったことがあったらすぐに学校に連絡しましょう。

法りつや人権、プライバシーについて  
iPadやインターネットは、法りつや人権、プライバシーを守って使わなければいけません。特にインターネットは、利用者にとって便利ながありますが、一方で、さまざまな法律や規制など、守らなければいけないながたくさんあります。他人の名誉をおかすことや、他人を侮辱することなどの、インターネット上で法律をやぶったり、カメラ機能を使って勝手に他人の写真や動画を撮影するような人権を侵害したりした時には、「小学生だから」「知らなかった」は一切通用しません。場合によっては、自身や保護者に法的責任や多額の賠償責任が発生することがあります。  
ネットワーク上で被害者や加害者にならないように、また、自分を守る、友達を守る、家族を守るためにも、インターネット上の行動には、十分注意しましょう。

## 高島小学校のやくそく

### 学校でのやくそく

- ①名札をかならずつけます。  
名前を大切にすって、すてきなね。
- ②大きな声であいさつをします。  
あいさつをすると、気分がよいよ。
- ③みんなと仲良く遊び、いじめはしません。  
〇〇さん、一緒に遊ぼうよ。
- ④友だちは「〇〇さん」と呼びます。  
さそってらえるとりれいな。
- ⑤いいねな言葉づかいをします。  
自分も相手もい、気分よくなるね。
- ⑥時刻を守って行動します。  
早めに帰るが学室は、かっこいい!
- ⑦学習にいらぬものや危険なものは、持てきません。  
学校で使う物だけ持てこよう。例えは、キーホルダーはいりませんね。
- ⑧みんなの物・自分の物を大切にし、後片付けをしっかりとします。  
元の場所に戻してらえたら、うれいな。
- ⑨時間いっぱい、そうじをします。  
あなたの一生懸命なそうじが、好きです。
- ⑩トイレをきれいに使います。  
スリッパをきれいにそろえます。  
トイレに心が配れます。
- ⑪ろうかを走ったり、かいだんの手すりをすべったりしません。  
せまい学校、そんなに急いでどこへ行く。
- ⑫玄関や特別教室・体育館のステージやホールでは遊びません。  
運動場で遊ばさう! 手を動かさう!

### 登校・下校でのやくそく

- ①集団登校の時刻を守り、きちんとならんで学校にきます。  
班長さん! 頼りにしています!
- ②下校時刻を守り、集まって帰ります。  
早く帰られるかっこいいね!
- ③バス停にきちんとならびます。  
マナーを待って、静かに乗ろう。
- ④歩きで帰る人は、校門前にきちんとならんで、すわって待ちます。  
早く並んで、早く帰ろう。
- ⑤決められた通学路を通ります。  
通学路を通ると安全に登校・下校できます。
- ⑥交通安全に気をつけます。  
誰も見てなくても、自分が見えています。

## ちく地区でのやくそく

- ①危険な遊びはしません。  
火のたきかたにも、友だちのためにも。
- ②危険な場所へは行きません。  
危険な場所は、地区で確認しましょう。
- ③自転に乗るときは、ヘルメットをかぶります。  
ヘルメットは、1つだけ。
- ④防犯ブザーをいつも持ちます。  
鳴らしたら、投げましょう。
- ⑤用事がない時は、お店に入りません。
- ⑥おかえりタイムを守ります。  
3・4月 5時  
5～8月 5時30分  
9・10月 5時  
11～2月 4時30分

## 筆箱の中には、次の物を入れましょう。

- えんぴつ4～6本  
毎日自分だけけずりましょう
- けしごむ  
しっかりと消せるものを、用意しましょう。
- えんぴつ (5・6年はボールペン)  
高学年はノートのマスがさいので、ボールペンでもよいです。多色ボールペンはやめましょう。
- まっすくの定規 (直定規)  
15cmあれば充分です。
- えんぴつ  
ちゃんと書けるか、確かめておきましょう。
- 3年生から使ってもよいもの  
えんぴつ (5・6年はボールペン)  
多色ボールペンはやめましょう。
- 5年生から使ってもよいもの  
蛍光ペン (ラインマーカー)  
1色のみ使ってもよいです。

このような物はやめましょう。  
折れる定規  
キャラクターの形をしたけしごむ  
細いけしごむ  
におい付きけしごむ  
ロケットえんぴつ  
シャープペンシル  
キャップ (3年生までは箱型の筆箱なので、使いません。4年生からは必要な時に使います。)


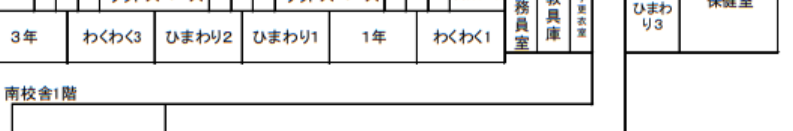
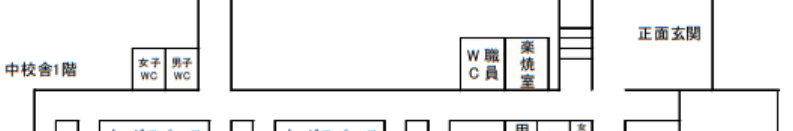
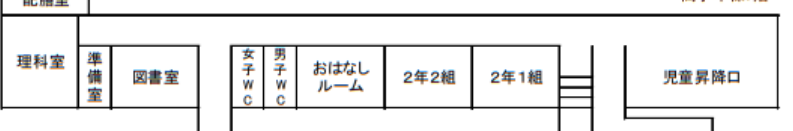
## 道具ぶくろには、次の物を入れましょう。

- スティックのり  
中身はありますか?
- はさみ  
箱に入れて、刃が欠る物を使いまう。
- クーピー (または色えんぴつ)  
塗った色がそろうているか確かめよう。
- カラーペン  
塗った色がそろうているか確かめよう。
- 2年生～三角定規・ものさし  
3年生～コンパス  
4年生～分度器
- 2枚で1セットです。  
ネジをしめておきましょう。
- 自給りが読みやすいもの。  
ネジをしめておきましょう。
- スティック型はさみ  
氷のり

※三角定規・ものさし・コンパス・分度器は、学習時に指示をしますで、それまでは用意をしないでください。  
このような物はやめましょう。  
多色ボールペンをたくさん使うもの、持ち物を大切にすための、名前を書かまう。

※ほかに必要なものがある時は、先生が指示をします。

## 校舎案内図



# 学校ガイド（裏）

\*このガイドは1年間保存してご利用ください\*



高島小学校  
ホームページ  
はこちら



## 連絡ツール「スクリレ」について

学校・学年だより、学習参観、行事のお知らせなど、学校からの便りを用紙でお知らせするのではなく、「スクリレ」アプリを使って配信することが多くなっています。お子様1人ずつ登録していただきますようお願いいたします。登録方法は別紙をご覧ください。

## 学年費等の口座振替について

本校では、児童が学習する時に使用する教具や教材の費用を毎月集金しています。児童への安全管理（現金保持による危険の回避）を目的とし、口座振替による集金システムを導入しています。原則として口座振替による集金をお願いします。

- ◆引き落とし日
  - ・毎月5日（休業日の場合は翌営業日） 4月・8月は集金なし
  - ※振替日当日に入金していただいても引き落としができません。
  - 必ず前日中に残高の確認をお願いします。
  - ※金額は4月末頃に配布するおたよりでお知らせします。

- ◆取扱金融機関・手数料
  - ゆうちょ銀行（郵便局）のみ
  - 振替1件（児童1人）につき10円の手数料がかかります。

- ◆登録口座の変更する場合
  - 「自動払込利用申込書」をご提出ください。

加入機関	高島市立高島小学校			
口座番号	00960-8-297193			
請求の項目に 印を付けて ください。	<input type="checkbox"/> 授業料 20	<input type="checkbox"/> 学用品料 25	<input type="checkbox"/> 庶務料等 28	<input type="checkbox"/> 集金代金 36
	<input type="checkbox"/> 入札料 21	<input type="checkbox"/> 印刷費 26	<input type="checkbox"/> 庶務料 31	<input type="checkbox"/> 給 費 35
	<input type="checkbox"/> 水費 22	<input type="checkbox"/> 汚濁処理費 27	<input type="checkbox"/> 図書費 32	<input checked="" type="checkbox"/> 集 金 40
	<input type="checkbox"/> 雑費 23	<input type="checkbox"/> 委託費 28	<input type="checkbox"/> 寄 費 33	
支払期日	年	月	日	毎月 5 日 (再払込日)

変更される場合は学校へご連絡ください。備考欄に児童の学年・氏名を記入してください。

- ◆その他
  - ・口座振替で集金させていただくのは、学年の児童全員で購入し使用するものが対象となります。個人の希望を聞いて購入するものについては現金で集金させていただきます。
  - ・残高不足等により口座振替が不能の場合は集金袋を渡します。

## 体操服の販売店

しらい商店  
住所：高島市安曇川町田中298  
電話：0740-32-0121



## 学校を休んだり遅れたりするとき

**スクリレにて、8:00までにお知らせください。**  
感染症流行状況把握のため欠席の理由・症状等を詳しくお知らせください。  
例えば・・・

昨日の夜から38℃の熱があり、今朝も続いています。  
咳と頭痛もありますので今日は欠席します。



★下校やその他の連絡は、お子様の連絡帳に記入してください。

◆学校感染症（一部） 学校感染症にかかった場合は出席停止扱いになります。

学校感染症	出席停止期間
インフルエンザ (鳥インフルエンザを除く)	発症した後5日を経過し、かつ、解熱した後2日を経過するまで
百日咳	特有の咳が消える、または5日間の適正な抗菌性物質製剤による治療終了まで
麻疹（はしか）	解熱した後3日を経過するまで
流行性耳下腺炎（おたふくかぜ）	腫れが出た後5日を経過し、かつ全身状態が良好になるまで
風疹	発疹が消失するまで
水痘（みずぼうそう）	すべての発疹が痂(か)皮化(ひか)(かさぶた)するまで
咽頭結膜熱（プール熱）	主要症状が消退後2日を経過するまで
結核・髄膜炎菌性髄膜炎	病状により医師によって感染のおそれがないと認められるまで
新型コロナウイルス感染症	発症した後5日を経過し、かつ、症状が軽快した後1日を経過するまで

※医療機関から「連絡票」が発行された場合、学校へ提出してください。  
「連絡票」がない場合は学校へご連絡ください。

- ◆忌引き  
ご家族やご親戚にご不幸があった場合、忌引きとなります。その日数については担任にお確かめください。



## 学校敷地内および周辺への 自家用車の駐車について

本校では約6割の児童がバスで通学しています。児童の安全なバス乗降と校地内での児童の安全確保のため、お車での来校および、児童の送迎の際には、下記の注意事項をお守りいただきますようご協力をお願いします。



参観日や行事の際には、保護者駐車場としてグラウンドを開放します。その際には、グラウンドの保全のため、運動場西側（山側）より駐車をお願いします。

登下校の際にバスが4台並び、児童が乗降車します。児童の迎え等での自家用車の駐車はご遠慮ください。

自家用車を止め児童の下校を待たないでください。以前に信号付近の駐車につきまして通行車両より多数クレームを受けました。

## 個人情報の取扱いについて

学校の日々の教育活動を積極的に発信したいと考えます。そのために、学校だよりやホームページ、広報誌や新聞掲載等に、児童の氏名や写真・動画を掲載する場合があります。掲載に際して、その都度、個々に掲載の了承をいただくことは、手続き上困難であります。**児童の氏名や写真等の掲示・掲載をひかえたいとお考えの方は、お手数ですが4月末日までに担任までお申し出ください。お申し出がない時は、勝手ながら承諾いただいたものとさせていただきます。**

◇◇ 画像・動画データの取り扱い注意 ◇◇  
スマートフォンやタブレット型端末の普及の中で、何気ないデータ送信から重大なトラブルが生じるケースが増えています。一部SNSでは一旦データを送信してしまうと簡単には削除できず、それが個人情報の悪用につながり、子どもたちが犯罪の被害に遭ったという事案をニュース等で目にすることもあります。PTAや学校行事等において保護者が写真・ビデオ撮影によって入手された画像・動画のデータのお取り扱いにつきましては、子どもたちの安全を守るために、下記の点に十分ご注意をお願いします。

- ・子どもたちの顔が分かる画像・動画のデータを、「LINE」や「Twitter」、「Facebook」等SNSを通じて送信されることは大きなリスクを伴うことから、個人が特定される画像・動画の投稿を控えてください。
- ・個人名や住所等、個人情報のネット上の記載は控えてください。特に他のお子さまや他の保護者の方の個人情報については、同意を得ることなしにネット上に記載したり投稿したりすることは絶対にやめてください。
- ・撮影された画像・動画データは、家庭内で楽しまれることを基本とし、コピー等で第三者に流布することがないように取り扱いに十分ご注意ください。
- ・学習参観の際に、写真やビデオ、携帯電話等でお子さんを撮影されると学習の妨げとなることがありますので慎んでいただきますよう、ご協力をお願いします。

## 警報が出たとき

- ・学校が休校になるのは「大雨・暴風・大雪等を含む特別警報」と「暴風警報を含む警報」です。
- ・午前7時において発令されている場合は臨時休業です。
- ・登校後に発令された場合は、子どもの安全確保を再優先に、最適な下校措置をとります。
- ・その他危険が予測される場合など、高島市教育委員会と協議の上、臨時休業や始業時刻、下校時刻の変更を行うことがあります。
- ※特別警報、暴風警報等が発令されている間は、外出を控えさせてください。
- ※大雨による河川等の増水時には、河川等に近寄らないようにさせてください。



## 災害が起こったとき

- 【在宅中の緊急時に取るべき行動】
- 1.地震が発生したとき
  - ・家具等が倒れてこない場所に移動し、頭部を保護し身を伏せる。
  - ・避難が必要な場合には、家族とともに避難場所に移動する。

### 【登下校中の緊急時に取るべき行動】

- 1.地震が発生したとき
  - ・歩道から車道に出ない。
  - ・電柱、建物、ブロック塀、看板等の倒壊の危険があるものから離れ、頭部を保護し、姿勢を低くする。
  - ・学校または自宅の近い方に避難する。
- 2.原子力災害が発生したとき
  - ・学校または自宅の近い方に避難する。
  - ・学校に避難した場合には教職員の指示に従う。