

令和4年度

入園のしおり



高島市立今津東保育園

(小規模保育園)



園の基本目標

安心できる愛着関係の中で 豊かな心とからだを育もう

保育目標

- 身近な人との愛着関係をもとに、情緒の安定をはかり、人と関わる力を育てる。
- 健康な心と体を育て、生活習慣の基礎を身につける。
- 身近な環境に好奇心や興味をもって関わり、豊かな心を育てる。

保育園での生活について



| 日 程 | 短時間認定 | | 標準時間認定 |
|---------|---------------------------------|---------|---------------------------------|
| 7 : 30 | 開園 | 7 : 30 | 開園 |
| | 早朝保育（申請必要） | | 早朝保育 |
| 8 : 30 | 順次登園 | 8 : 30 | 順次登園 |
| | 健康状態の観察 | | 健康状態の観察 |
| | 自由あそび | | 自由あそび |
| 9 : 30 | おやつ | 9 : 30 | おやつ |
| | クラスの活動 （指導計画による活動） | | クラスの活動 （指導計画による活動） |
| 11 : 00 | 給食準備・給食 お昼寝準備・お昼寝 （通年お昼寝） | 11 : 00 | 給食準備・給食 お昼寝準備・お昼寝 （通年お昼寝） |
| 15 : 00 | おやつ・降園準備 | 15 : 00 | おやつ・降園準備 |
| 15 : 45 | 順次降園 | 15 : 45 | 順次降園 |
| 16 : 00 | 異年齢保育開始 | 16 : 00 | 異年齢保育開始 |
| 16 : 30 | 延長保育（申請必要） | 18 : 30 | 延長保育（申請必要） |
| 19 : 00 | 閉園 | 19 : 00 | 閉園 |



1. 保育時間について

- ・通常（月曜日～金曜日）の保育時間は、認定の保育必要量によって違います。
- ※早朝・延長時間は、たてわり（異年齢）の保育になります。

★ステップ保育（短縮保育）について★

- ・新入園のお子さんが慣れるまでの期間を、午前中（給食後）の短縮保育とさせていただきますので、ご協力をお願いします。
- ・短縮保育の期間は、通常3～4日間ですが、お子さんの様子を見ながら保護者の方と相談して決めさせていただくことがあります。

2. 土曜日の保育について

- ・土曜日は、家庭での保育が困難な場合のみ、希望保育を実施します。
- ・土曜保育については、マキノ地域のこども園と土曜共同保育を行います。
保育場所 マキノ西こども園（マキノ町蛭口1365番地1）
保育時間 午前7時30分から午後7時までの希望時間
（保育認定時間により延長利用申請書と延長料金が必要です）

※利用される方は前月の28日までに（休みの場合は前日までに）「土曜共同保育希望申請書」を提出してください。

※緊急の場合に備えて「土曜共同保育利用者個人カード」を記入してください。

※締め切り後の申し込みには対応できないことがありますので、急な場合はご相談ください。

3. 延長保育について

- ・保護者の就労や家庭の事情等により、延長保育を実施します。以下の場合、事前に「高島市延長保育サービス事業利用申請書」を提出してください。
 - 短時間認定 （午前7時30分から午前8時30分まで）
（午後4時30分から午後7時まで）
 - 標準時間認定 （午後6時30分から午後7時まで）

※利用される方は前月の28日までに、申請書を保育園に提出してください。

※延長保育を利用される場合、30分毎に利用料金が必要です。

※延長保育のうち午前8時から8時30分までは無料です。（申請書の提出も不要です。）

4. 登降園について

(1) 登園について

- ・ 午前9時15分までに直接保育園の保育室まで送ってください。
その際には、保育士が保護者を確認できるよう、保育園からお渡しする名札を胸にかけてください。

(2) 駐車場について（別紙参照）

- ・ 送迎に自家用車を使用される方は、指定の場所に停車してください。
通行の妨げにならないよう、また園児の安全確保をするため、近隣の迷惑にもなりますので玄関周辺の駐停車はしないでください。

(3) 園舎への出入りについて

- ・ 安全対策上、出入りは正面玄関となります。
- ・ 玄関のインターホンを押してください。職員が玄関の鍵を解除したら、園内に入ってください。用事が済みましたら施錠しますので職員に声をかけてください。

(4) 欠席する場合または登園の時間が遅れる場合について

- ・ 当日に欠席または登園が遅れる場合は、午前9時00分までに連絡してください。

(5) お迎えが遅れる場合について

- ・ 利用保育時間内（保育標準時間利用の方は午後6時30分。保育短時間利用の方は午後4時30分）のお迎えが遅れる場合は、延長保育扱いとなりますので利用保育時間内に必ず連絡をしてください。

※連絡がなく遅れた場合は、確認の電話をさせていただくことがあります。

※遅くなる日がわかっている場合は、事前に申請書を提出してください。急な事情による延長保育も受け付けています。

◎連絡先◎

★22-2205（今津東保育園）


5. 服装について

(1) 衣服

- ・安全面を重視し、自分で着脱可能な運動しやすい衣服を着せてください。
背中にボタンのあるもの、オーバーオール、スカート、ベルト、サスペンダー、タイツ、フードつきの服、飾りの多い衣服は危険ですので控えてください。
衣服には記名をお願いします。

(2) くつ

- ・履きやすく、運動のしやすいものを履かせてください。
ブーツ、サンダル、クロックスはやめてください。
- ・上靴は、下靴と区別がつくように白い靴を履かせてください。
(2歳児は、必要に応じてお知らせします。)
(0・1歳児は必要ありません。)



(3) その他

- ・髪止めは、飾りのないヘアゴムにしてください。
(ヘアゴムは落ちた時に誤飲の恐れがありますので、十分にお気を付けください。)

6. 昼食について

- ・毎月、献立表で昼食、おやつの内容をお知らせします。
- ・スプーンは園で用意させていただきます。
- ・食物アレルギーのある方は、給食担当者との話し合いを持ち、除去食、代替え食を用意できますので、お知らせください。(管理票等の書類の提出が必要です。)
※給食に必要な準備物は、年齢別のページで確認してください。



7. お昼寝について

- ・年間を通じてお昼寝をしますので、布団の用意をお願いします。季節によって毛布やタオルケットの用意をお願いします。
- ・布団は毎週末(金曜日)に持ち帰り、シーツの洗濯、布団の日光消毒をお願いします。

8. 病気について

- ・体調の悪い時(熱・下痢・嘔吐・食欲不振等)は、家庭で休養を取るようしてください。(場合によっては、早めに受診してください)
- ・保育中に体調が悪くなったとき(熱・下痢・嘔吐・感染症等の疑いのある時)は、保護者に連絡をさせていただきます。緊急連絡先は必ずつながる連絡先をお知らせください。
- ・感染症等の診断を受けた時は、すぐに園に連絡をしていただき、医師の指示に従ってください。
- ・予防接種を受けた後は、安静が必要なため家庭での保育にご協力ください。

★お友達にもうつるのでお互いに気をつけたい病気★

○手足口病 ○感染性胃腸炎（ロタウイルス・ノロウイルスなど）

○とびひ ○水いぼ ○りんご病 ○頭じらみ など

登園可能か不可かは、個人の症状やかかりつけ医によってちがいます。

保育園は、集団生活の場ですので、お互いに気をつけ合いましょう。



★健康管理について

・ 嘱託医による内科健診・歯科検診をそれぞれ年2回（春・秋）に実施しています。（途中入園児は、入園月）

・ 春（途中入園児は入園月）に検尿検査を実施しています。

・ 毎月1回身体計測（身長・体重）と、年2回頭囲、胸囲を測定してお知らせしています。



9. 投薬について

原則として、保育園では保育士による園児への投薬は行いません。投薬が必要な場合は登園前や、帰宅後の朝夕に服用できないか医師に相談していただき、可能な限り家庭での服用をお願いします。薬の性質や医師の指示でやむを得ず保育時間中の投薬が必要な場合に限り、次により投薬の取り扱いを行ないます。

（1）投薬について

・ 医師の指示があった場合「投薬依頼書」「投薬チェックカード」を、薬と一緒に提出してください。

（投薬依頼書、投薬チェックカードは、4月に1枚お渡ししますので、必要に応じてコピーするなどしてお使いください）

・ 「座薬および解熱剤」「吸入薬」「気管支拡張薬」は、薬の性質から保育園では投薬できません。他に、原則として虫よけスプレー（シール）、ハンドクリーム、リップクリーム、日焼け止めなども取り扱いできません

（2）投薬する薬について


・ 医師から処方された本人の薬のみ投薬します。

市販薬、自家製の薬、兄弟姉妹の薬等は投薬できません。

・ 薬は、投薬する日毎に、1回分を記名して持参してください。

・ 粉薬は分包されたまま、シロップ等の水薬は1回分だけを容器に入れてください。

・ ホクナリンテープ（気管支拡張剤）は、はがれたりすると誤飲する恐れがあるので使用される場合は園にご相談ください。



10. 親の会について

本園では親の会が組織され、入園と同時に入会していただくことになっています。この会の目的は、保育園と家庭とのつながりを緊密にして保育園に対する理解を深め、よりよい保育環境の整備に努めるとともに、各機関および関係諸団体と密接な連絡を図って児童福祉の増進に寄与することにあります。

11. カンガルークラブについて

車社会と言われるほど、年々交通量も増え、幼い子どもの交通事故が増加しています。この厳しい交通事情の中で、「子どもたちを事故から守るのは私たち保護者である」という基本理念のもとに、子どもたちとお家の方が一緒に正しい交通ルールを身につけていくために「今津東カンガルークラブ」があります。親の会のカンガルー委員が運営されます。

12. 園と家庭の連絡について

- ・園からのさまざまなお便りは、連絡袋に入れて配布します。大事な連絡事項もありますので、必ず目を通してください。カバンの中も毎日確認してください。
- ・一人一冊連絡帳を使用します。家での出来事や心配事など気軽に書いてご利用ください。お迎え時間とお迎えの方の記入も忘れずをお願いします。
- ・住所、勤務先、家族構成、電話番号などに変更があった場合は、必ず園までお知らせください。

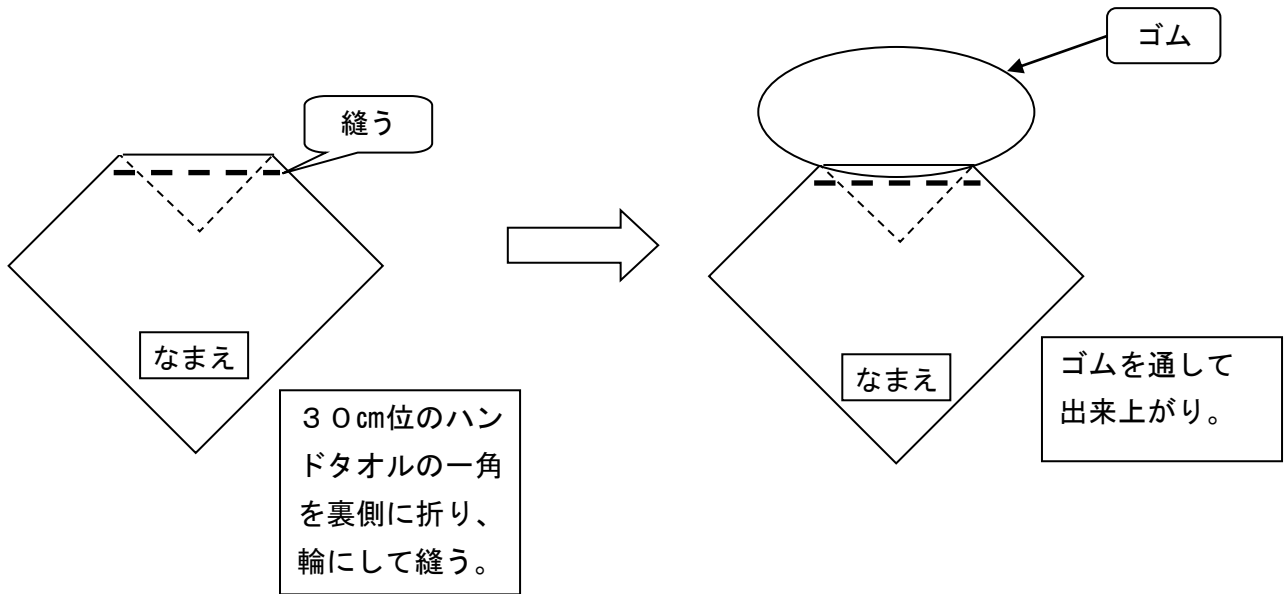
★災害時の連絡について★

○休園について

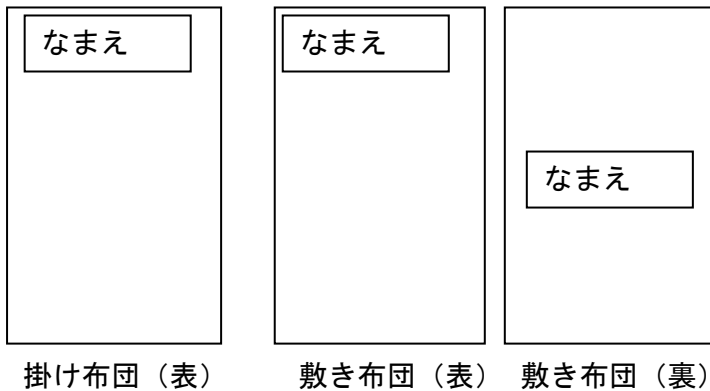
- ・台風等で朝7時の時点で近江西部に「暴風のつく警報」または「特別警報」が発令されている場合は「休園」とします。
- ・保育の途中に発令された場合には、降園となりますのでお迎えをお願いします。園からメール配信させていただきますので、高島市学校連絡メールの登録をお願いいたします。

13. 持ち物について

★食事用エプロンの作り方★



★お昼寝布団★



※布団には大きく名前をお願いします。


○掛け布団
襟元

○敷き布団
表には上部
裏は中央
(2つ折にして収納した時にわかるよう
にお願いします。)

※カバーを必ずつけてください。同じ柄
の布団が多いので、よろしくお願
いします。

※枕は使用しません。

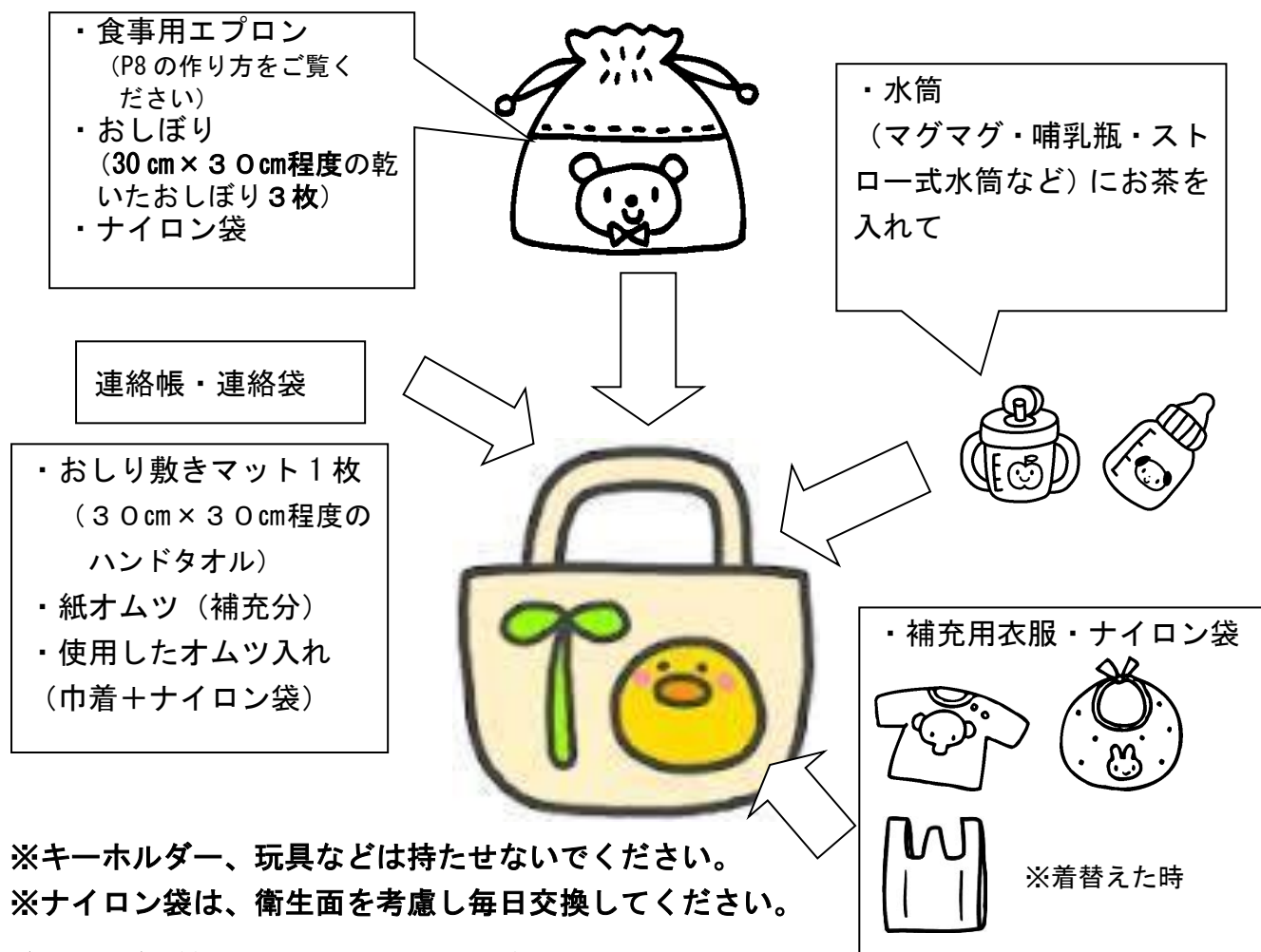
★カラー帽子 (1, 2歳児) ★



お子さんが自分の物だとわかるようにマーク
やワッペンをつけてください。

0歳児（もみじ組）の持ち物

★毎日の持ち物



★園で保管させていただくもの


- ・ 昼寝用布団（毎週末に持ち帰り）
 - ・ 帽子
 - ・ 園庭靴（必要に応じてお知らせします）
 - ・ 着替え用衣服 2~3組分
 - ・ 紙オムツ 8枚程度
- 汚れて持ち帰った分を、翌日持たせてください。
- （おしりの部分に名前を書いてください）
- ・ おしりふき用 ウエットティッシュ
 - ・ 大便の紙オムツを小分けするためのナイロン袋
（パックになって入っているものが使いやすいです）
 - ・ 汚れものを入れて持ち帰るためのナイロン袋（1枚ずつに名前を書いてください）
 - ・ 手提げバック
 - ・ 箱ティッシュ

1歳児（たんぽぽ組）

2歳児（ちゅうりっぷ組）の持ち物

★毎日の持ち物

- ・ 食事用エプロン
（P8の作り方をご覧ください）
- ・ おしぼり
（30 cm × 30 cm程度の乾いたおしぼり3枚）
- ・ ナイロン袋



- ・ 水筒（ストロー式のもの）にお茶を入れて（ひもは、いりません）
- ・ 手拭きタオル1枚




連絡帳・連絡袋

- ・ おしり敷きマット1枚
（30 cm × 30 cm程度のハンドタオル）
- ・ 紙オムツ（補充分）
- ・ 使用したオムツ入れ
（巾着+ナイロン袋）



- ・ 補充用衣服・ナイロン袋



※着替えた時

※キーホルダー、玩具などは持たせないでください。

※ナイロン袋は衛生面を考慮して毎日交換してください。

★園で保管させていただくもの

- ・ 昼寝用布団（毎週末に持ち帰り）
 - ・ 着替え用衣服 2~3組分
 - ・ 紙オムツ 8枚程度
- 汚れて持ち帰った分を、翌日持たせてください。
- （おしりの部分に名前を書いてください）
 - ・ おしりふき用 ウエットティッシュ
 - ・ 大便の紙オムツを小分けするためのナイロン袋
（パックになって入っているものが使いやすいです）
 - ・ 汚れものを入れて持ち帰るためのナイロン袋（1枚ずつに名前を書いてください）
 - ・ 手さげバック
 - ・ 園庭靴
 - ・ 箱ティッシュ

