令和８年度　高島市地域幸福度アンケート結果報告書

【アンケートの目的】

市民の皆さまが日々の生活の中で感じている「幸福感」や「暮らしやすさ」を把握し、現在、策定作業を進める「第３次高島市総合計画」や今後の政策に反映させることを目的にアンケート調査を実施しました。

【実施期間】

令和８年７月７日（火）から２４日（金）まで

【回答状況】

配布数：７６９人（メール依頼：４４７人、文書依頼：３２２人）
回答数：４２７人（ネット回答：２７７人、郵送回答：１５０人）
回答率：５５．５％

【担当課】

高島市役所　政策部　企画広報課

【回答結果の表示方法】

回答は、各項目の有効回答数を基数とした百分率（％）で示してあります。

【その他】

本調査は、国が進めるデジタル田園都市国家構想の実現に向け活用が推奨されている一般社団法人スマートシティ・インスティチュート（以下、SCI-Japan）が作成・開発した「地域幸福度（Well-Being）指標」に基づき実施しています。

＜目次＞

〇回答者について　・・・・・・・・・　1 ページ
①地域における幸福度　・・・・・・・　2 ページ
②生活環境　・・・・・・・・・・・・　4 ページ
③地域の人間関係　・・・・・・・・・　5 ページ
④自分らしい生き方　・・・・・・・・　5 ページ
⑤地域への愛着　・・・・・・・・・・　6 ページ

〇回答者について

・性別

男性	１８６人
女性	２３３人
その他・未回答	８人

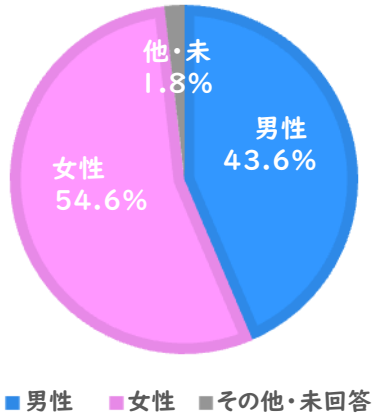

・年代

１０代	２５人
２０代	３７人
３０代	５６人
４０代	６８人
５０代	６８人
６０代	９０人
７０代	７４人
８０歳以上	２人
未回答	７人

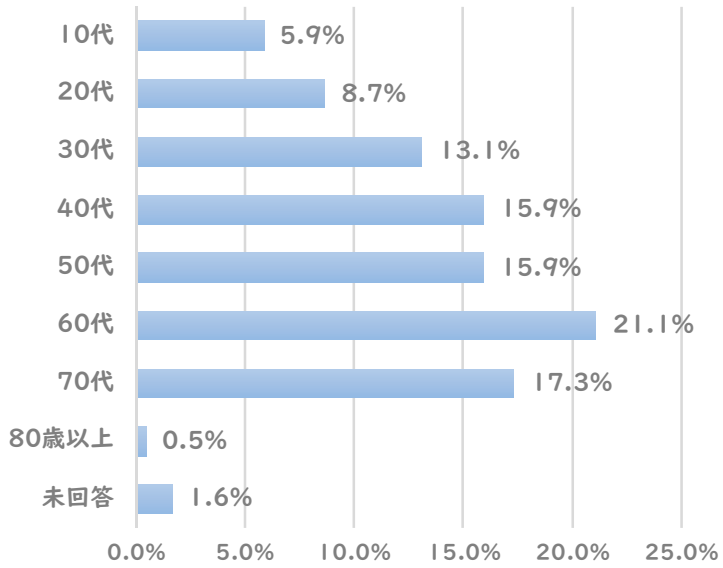

・居住地域

マキノ	４２人
今津	９６人
新旭	１１０人
朽木	１０人
安曇川	１０４人
高島	５４人
未回答	１１人

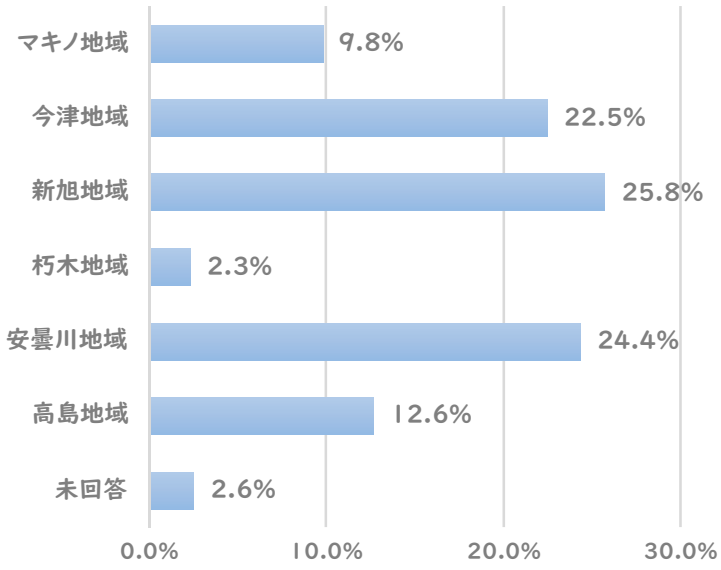

①地域における幸福度

問１　現在、あなたはどの程度幸せですか。

「とても不幸」＝０点　～　「とても幸せ」＝１０点

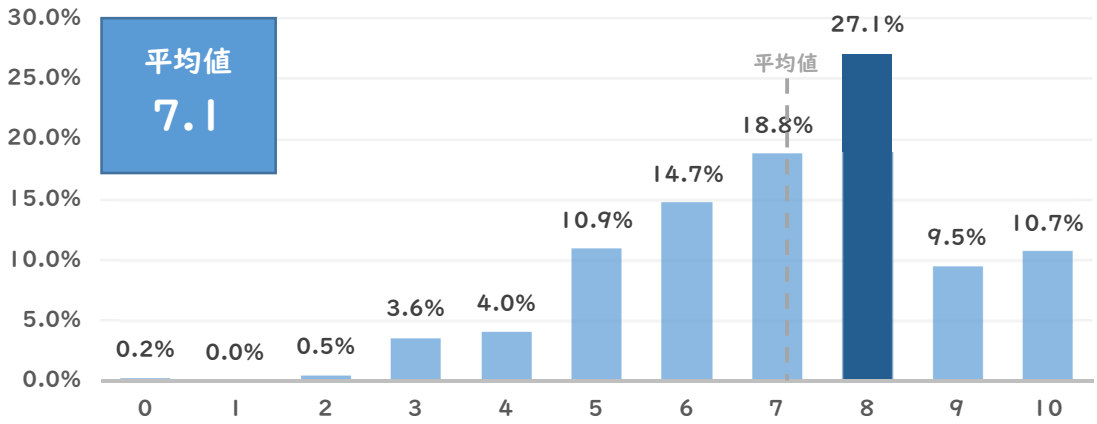

問２　今から５年後、あなたはどの程度幸せだと思いますか。

「とても不幸」＝０点　～　「とても幸せ」＝１０点

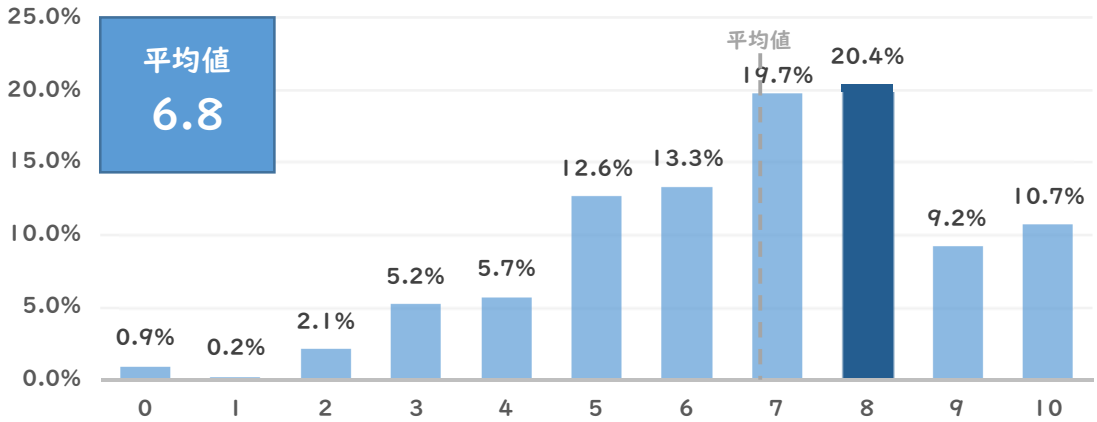

問３　現在、あなたの住んでいる地域の暮らしにどの程度満足していますか。

「とても不満足」＝０点　～　「とても満足」＝１０点

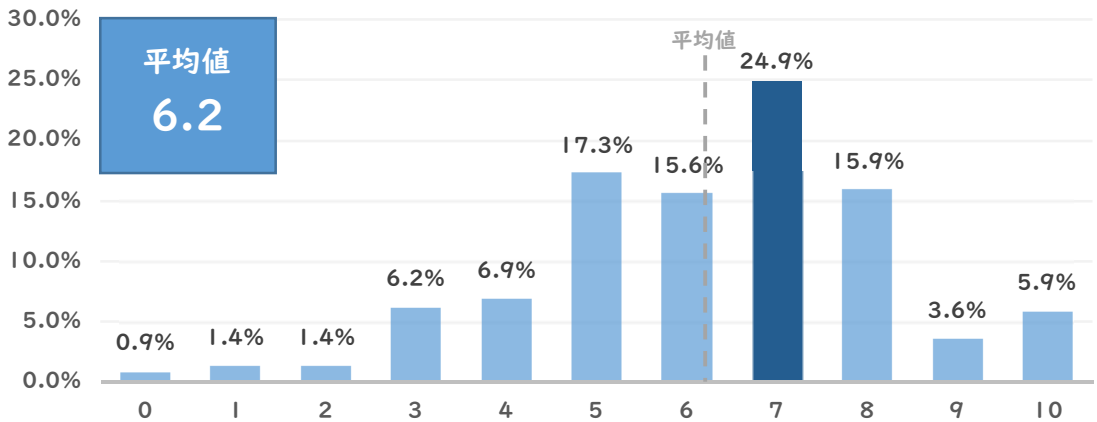

問４　あなたの町内（集落）の人々は、大体において、どれぐらい幸せだと思いますか。
「とても不満足」＝０点　～　「とても満足」＝１０点

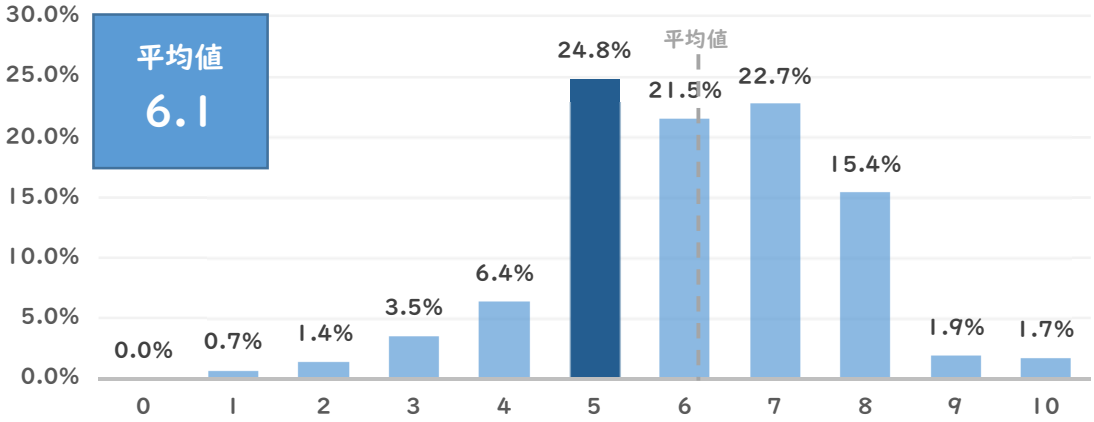

問５　自分だけでなく、身近なまわりの人も楽しい気持ちでいると思いますか。
「全くあてはまらない」＝１点　～　「非常にあてはまる」＝５点

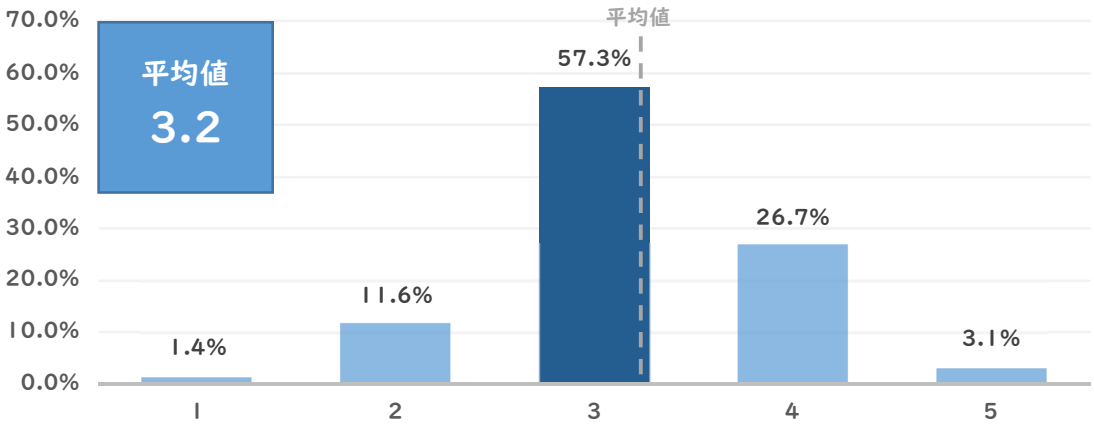

問６　各項目について、あなたの主観で、いずれかの数字を１つだけお答えください。
「全くあてはまらない」＝１点　～　「非常にあてはまる」＝５点
※1・2 点の回答率が高い項目は赤字、4・5 点の回答率が高い項目は青字で示しています。

②生活環境

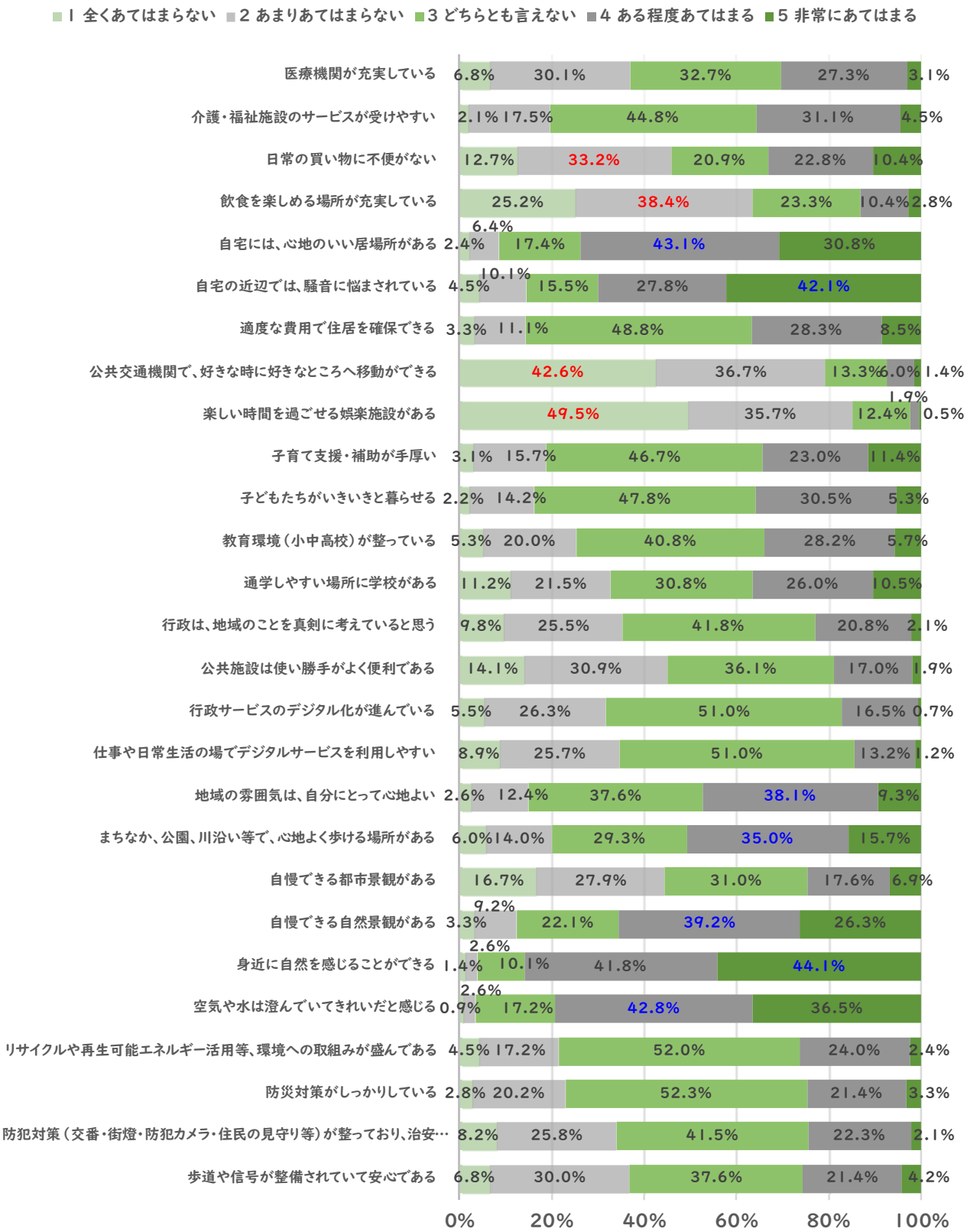

③地域の人間関係

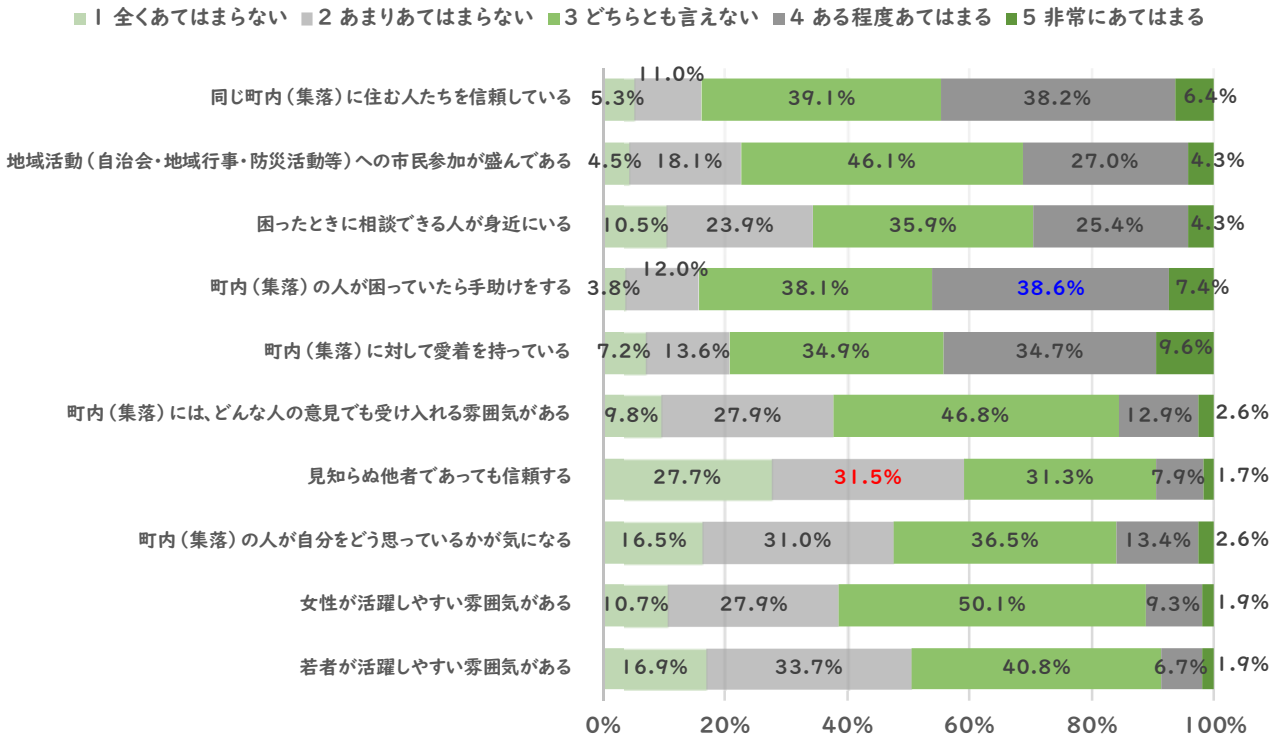

④自分らしい生き方

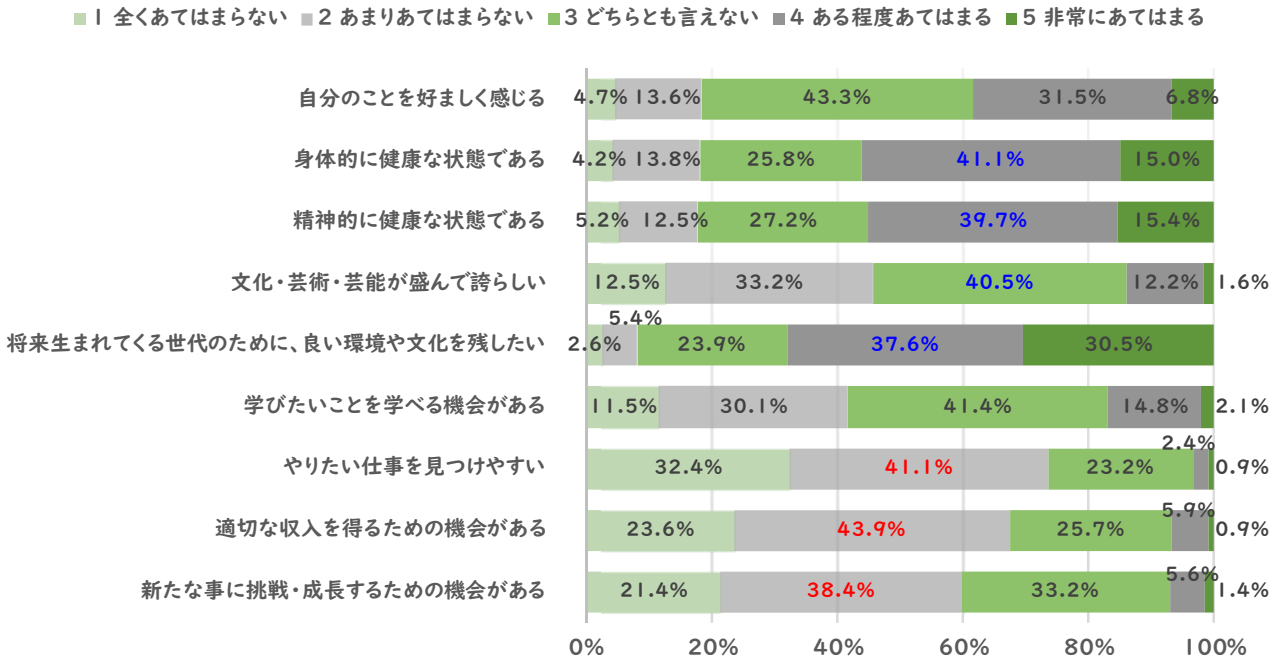

⑤地域への愛着

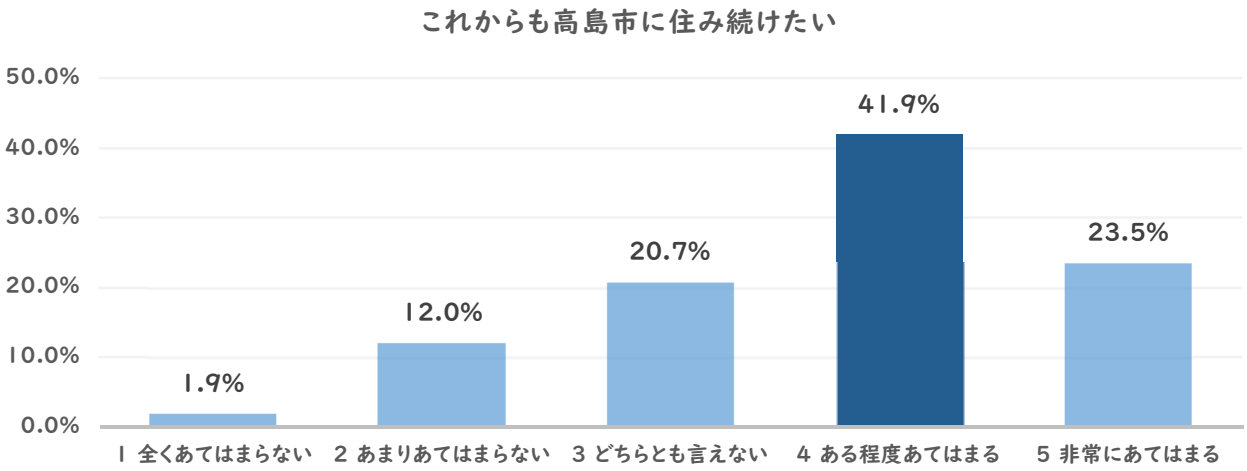

〇参考

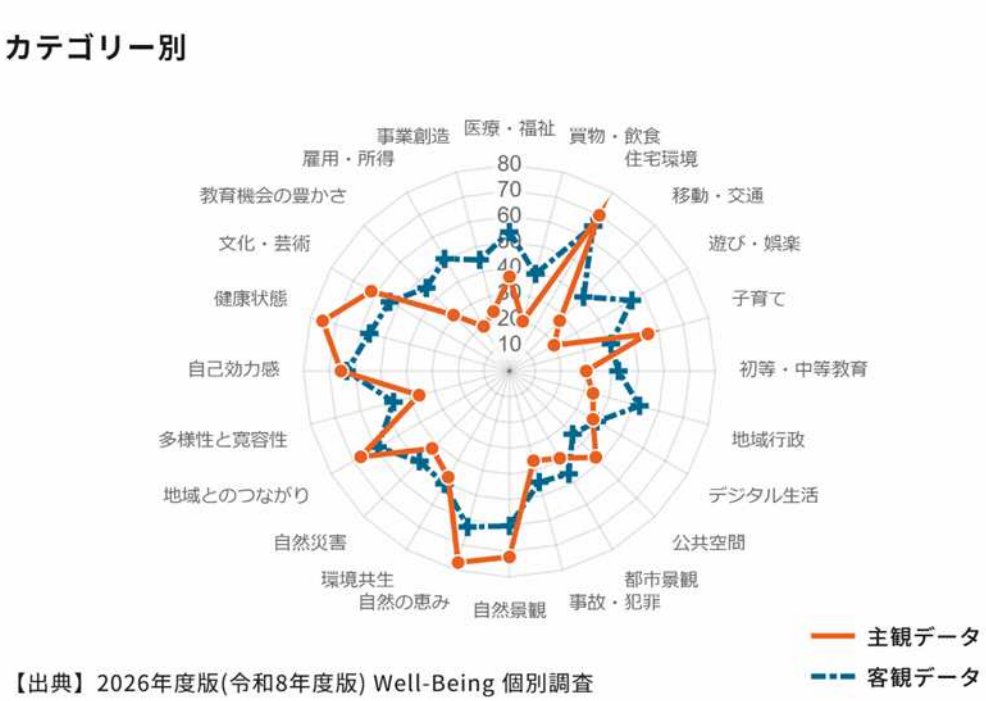

上図は、SCI-Japan がアンケート結果（主観データ）および自治体単位の暮らしやすさの客観データを偏差値化し可視化したものです。

「自然の恵み」「自然景観」「住宅環境」「地域とのつながり」などは主観・客観ともに偏差値が高く、本市の魅力であるとわかります。また、「子育て」は主観の偏差値が高く、満足度が比較的高い結果でした。

一方、「買い物・飲食」「移動・交通」「遊び・娯楽」「雇用・所得」「事業創造」は主観の偏差値が他カテゴリーと比較しても低い結果であり、市民満足度が低い分野であるとわかります。