



## 山岳遭難防止啓発活動が実施されました！

4月29日(金)、マキノ高原で本格的な登山シーズンを迎えるに当たり、高島市山岳遭難防止対策協議会による山岳遭難防止啓発活動が実施されました。

主な内容

- 特集** 長雨や台風による水害・土砂災害に備えましょう！……②  
～我が家の防災計画(マイ・タイムライン)を作成しましょう！～
- ・児童手当制度が一部変更になります …………… ⑦
  - ・「道路異常等通報システム」をご活用ください!! …………… ⑨
  - ・令和4年度クアオルト健康ウォーキング実施日程 …………… ⑫

無料アプリ「マチイロ」で広報たかしまが読めます！

「広報たかしま」はスマートフォンアプリ「マチイロ」でも配信しています。スマートフォン等から当アプリをダウンロードしてお使いください。

マチイロ

検索

※アプリのダウンロードは無料ですが、通信費は利用者のご負担になります。

高島市公式

フェイスブック  
Facebook

インスタグラム  
Instagram

ライン  
LINE

で情報発信中！



こちらの名前でそれぞれ検索してご登録をお願いします。

・Facebook「あっと高島」・Instagram「takashima\_city #たかP写真館」・LINE「@takashima\_city」

イメージキャラクター  
「たかP」



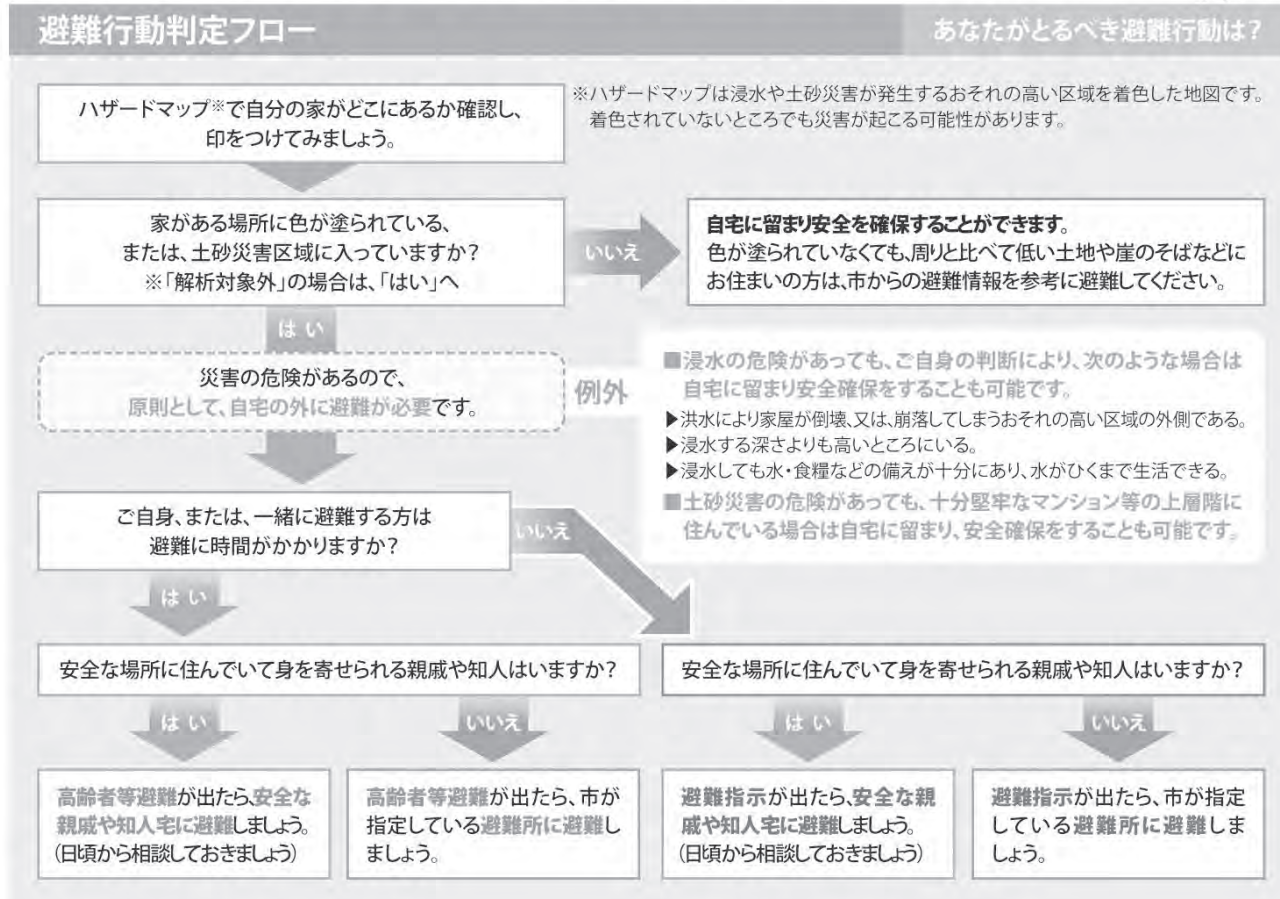
## ○避難するときのポイント～安全の確保を第一に～

- ◆ヘルメットなどで頭を保護し、ひもでしめられる運動靴を履くなど動きやすく安全な服装をする。
- ◆複数の人数で避難する。
- ◆家の外へ避難することが危険なときは、2階など家の中でより安全な場所へ避難する。
- ◆夜間や増水時に川や水路に近づくことは大変危険です。田・畑の水路は安全な状態になってから確認しましょう。

### ◆避難行動判定フローを確認しましょう

「避難行動判定フロー」を「ハザードマップ」とあわせて確認し、居住する地域の災害リスクや住宅の条件等を考慮したうえでとるべき避難行動や適切な避難先を確認しておきましょう。

平時に確認



○早期避難が必要な区域を確認しましょう

防災ハザードマップの風水害編に「早期避難が必要な区域」の記載があります。これは、あふれた水の勢い（氾濫水）などの衝撃により家屋が倒壊する危険性が高い区域を示しています。

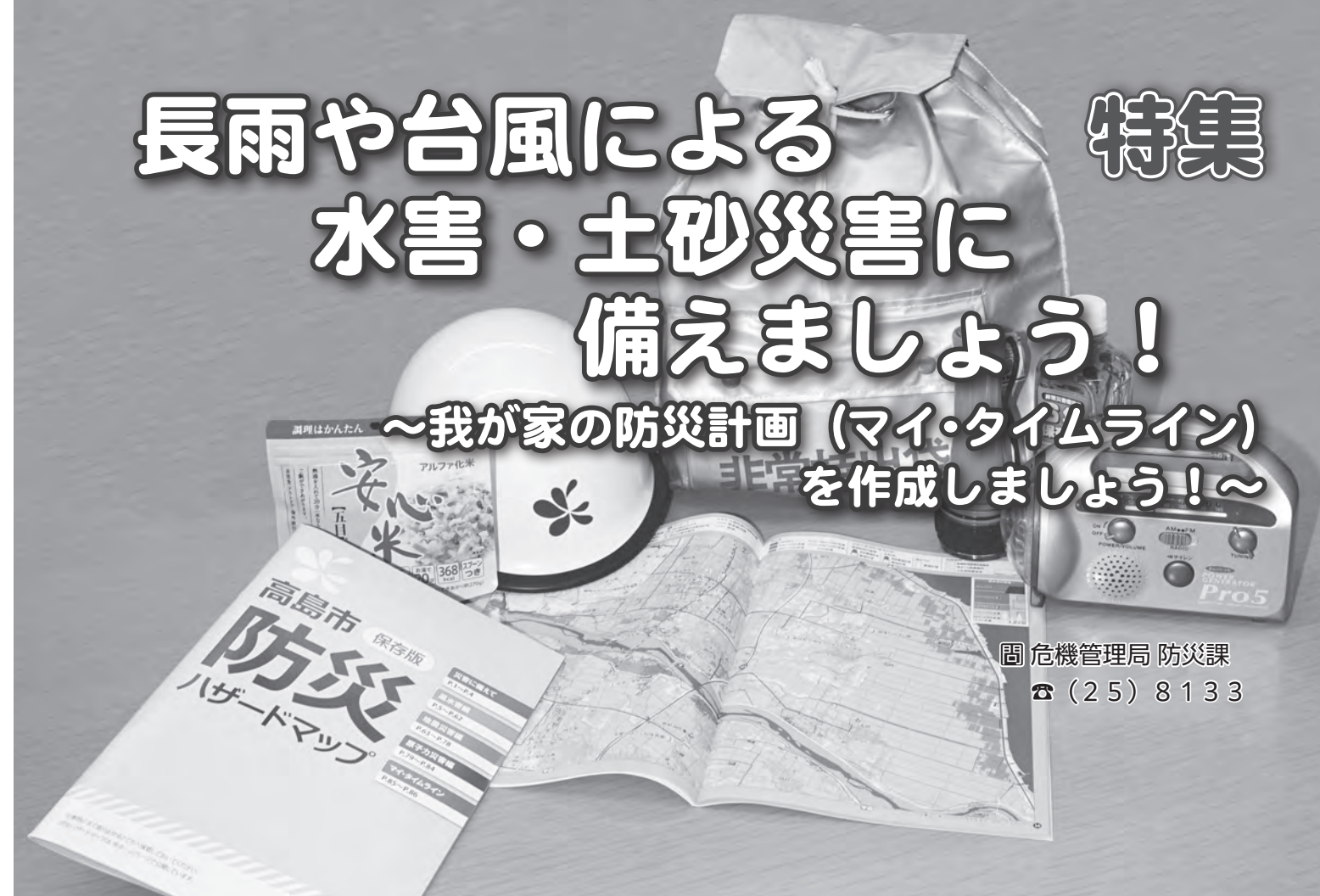
区域内にお住まいの方は、早期の避難を心掛けましょう。また、区域外にお住まいの方も、付近では水の流れが速くなる恐れがあります。周囲の状況に応じて避難を心掛けて、避難の際には、対象区域を避けて避難をしてください。

実際の防災ハザードマップでは、色の枠で囲われた斜線部分が対象区域です。

# 長雨や台風による水害・土砂災害に備えましょう！

特集

～我が家の防災計画（マイ・タイムライン）を作成しましょう！～



国土危機管理局 防災課  
☎(25) 8133

例年、近畿地方では6月頃から梅雨入りし、長期的な降雨が見込まれる時期となります。近年では全国各地で豪雨による河川の氾濫や浸水被害、土砂災害などが頻発しています。このような災害から被害を防ぎ、少なくするためにどうすればよいか考えることが大切です。

災害について「正しく知り、正しく恐れ、正しく備えること」が防災の第一歩です。「当事者意識」を持ち、それぞれの立場でできることを考え、日ごろから備えましょう。

この機会に、ご家庭や地域での防災対策の確認をお願いします。

- ②避難先を確認しましょう
  - ◆自宅、学校、勤務先の最寄りの避難所を確認しましょう。
- ③我が家の防災計画を作ってみましょう
  - ◆危険性の少ない安全な経路を考え、実際に避難所まで歩いてみましょう。
  - ◆避難時は道路が冠水し障害物を目視できない可能性があるため、避難経路上の危険物（水路やマンホールなど）を事前に確認しましょう。
  - ◆避難するタイミングを家族で話し合い、防災ハザードマップの85～86ページの「マイ・タイムライン」に書き込みましょう。特に、夜間や激しい雨の中、膝上以上の浸水があるときに避難することは危険です。早めの避難を心掛けましょう。

○風水害に備えて

4月に各ご家庭へ配布した「高島市防災ハザードマップ」を活用し、事前に自宅周辺の危険箇所や避難場所、避難経路、避難方法について確認しましょう。

④避難方法を知りましょう

◆防災ハザードマップを読み、避難の方法や避難の判断基準、前兆現象を把握し、安全に避難する方法を確認しましょう。

◆危険な場所を確認しましょう

◆自宅周辺や学校、勤務先、通勤・通学路の浸水リスクの危険性や土砂災害警戒区域等の指定の有無を確認しましょう。

◆避難時には、みんなで声を掛け合い、地域で助け合いましょう。



# 受章おめでとうございます

☎ 総務課 (25) 8000

## 春の叙勲・危険業務従事者叙勲・褒章

栄えある令和4年春の叙勲、第38回危険業務従事者叙勲および令和4年春の褒章の市内受章者をご紹介します。(順不同)

### 叙勲

《瑞宝単光章》 消防功労

足立 兼次さん 元 高島市消防団副団長

### 危険業務従事者叙勲

《瑞宝単光章》 防衛功労

福本 悦治さん 元 准空尉

### 褒章

《黄綬褒章》 業務精励 (建設業)

桑原 勝良さん

現 株式会社桑原組代表取締役社長

## ○食料、飲料水、生活必需品の備蓄は大丈夫ですか？

非常備蓄品と非常持ち出し品は、ライフライン（電気・ガス・水道など）が復旧するまでの数日間（最低3日間、可能な限り1週間分程度）自ら生活できるように準備しておくものです。被害を受けにくく、非常時でも取り出しやすい場所に保管しておきましょう。

**日頃使うものをストック**

日頃から少し多めに日持ちする食材や加工品を買っておき、使った分を新しく買い足すなど日常生活の中で備えることもできます！

**ローリングストック**

日頃から少し多めに日持ちする食材や加工品を買っておき、使った分を新しく買い足すなど日常生活の中で備えることもできます！

日頃から、食料と飲料水(1人1日3リットルを目安)を、非常備蓄品として常備しておきましょう。

非常備蓄品	非常持ち出し品
<b>食品・水</b> <input type="checkbox"/> 飲料水(1人1日3リットルを目安) <input type="checkbox"/> 米(レトルトのごはんなども便利) <input type="checkbox"/> 缶詰や菓子類 <b>燃料・日用品など</b> <input type="checkbox"/> カセットコンロ <input type="checkbox"/> 予備のガスボンベ <input type="checkbox"/> 毛布または寝袋 <input type="checkbox"/> ブルーシート <input type="checkbox"/> 割り箸 <input type="checkbox"/> 衣類 <input type="checkbox"/> 新聞紙 <input type="checkbox"/> 簡易トイレ <input type="checkbox"/> 布製ガムテープ <input type="checkbox"/> キッチン用ラップ <input type="checkbox"/> なべ	<b>救急・安全関係</b> <input type="checkbox"/> ヘルメット(防災ずきん) <input type="checkbox"/> 救急医薬品(絆創膏・傷薬・包帯) <input type="checkbox"/> 持病のある方の常備薬 <input type="checkbox"/> お薬手帳(処方箋の写) <b>貴重品</b> <input type="checkbox"/> 現金(千円札、小銭) <input type="checkbox"/> 健康保険証(写) <input type="checkbox"/> 免許証(写) <b>日用品</b> <input type="checkbox"/> ポリ袋(ビニール袋) <input type="checkbox"/> ろうそく、ライター <input type="checkbox"/> ナイフ、缶切り <input type="checkbox"/> ティッシュペーパー <input type="checkbox"/> スマートフォン等の予備バッテリー <b>衣類など</b> <input type="checkbox"/> 衣類(下着・上着) <input type="checkbox"/> タオル <input type="checkbox"/> 毛布 <input type="checkbox"/> 手袋、軍手 <b>感染症対策用品</b> <input type="checkbox"/> 洗面用具(歯ブラシ・石けん) <input type="checkbox"/> マスク <input type="checkbox"/> 消毒液 <input type="checkbox"/> 体温計 <b>その他</b> <input type="checkbox"/> ほ乳びん <input type="checkbox"/> 紙おむつ <input type="checkbox"/> メガネ <input type="checkbox"/> 生理用品

避難の際には、非常備蓄品の一部を、非常持ち出し品として活用しましょう。

## マイナンバーカード申請サポート窓口を休日に開設します

☎ 市民課 (25) 8018

次の日程で、マイナンバーカード申請サポート窓口を休日に開設します。ぜひご活用ください。

**日程** 6月25日(土)、26日(日)、7月2日(土)、3日(日)、9日(土)

**時間** 8時30分から17時まで

**場所** 市役所新館 市民課窓口

- 持ち物**
- 本人確認書類  
A書類2点 または A書類1点+B書類1点
  - 通知カード
  - 住民基本台帳カード (お持ちの方のみ)

### 本人確認書類

- A書類 … 運転免許証や旅券(パスポート)など写真付き本人確認書類
- B書類 … 健康保険証、各種年金証書、預金通帳、学生証などの書類



ご利用ください！

お待ちしております！

## ○マイ・タイムラインを作りましょう！(防災ハザードマップ 85～86ページ)

避難のタイミングや避難方法を家族で話し合い、マイ・タイムラインに書き込みましょう。

警戒レベル3 災害のおそれあり	警戒レベル4 災害のおそれ高い	どこに避難する？	誰に声をかける？誰と逃げる？
危険な場所から高齢者等は避難	危険な場所から全員避難	浸水のおそれがあるとき 〇〇小学校	声をかける人 高島 花子さん
高齢者等避難(市が発令)	避難指示(市が発令)	土砂災害発生のおそれがあるとき なし	支援者連絡先 〇〇〇-〇〇〇〇-〇〇〇〇

※手助けが必要な人は支援者を決めましょう。

ハザードマップは市のホームページでも閲覧できます。



※市内にお住まいの方で、マップがお手元ない場合はご連絡ください。



# 児童手当制度が一部変更になります



子育て支援課 ☎ (25) 8136

## 1 令和4年度から 現況届の提出が原則不要となりました

児童手当を受給している方は、毎年6月に「児童手当現況届」を提出していただいていたが、令和4年度から原則現況届の提出が不要になります。

一部の現況届の提出が必要な方については、6月上旬に「児童手当現況届」を送付しますので、**6月30日(木)**までに子育て支援課、または各支所に提出してください。なお、公務員の方は、勤務先でご確認ください。

不要



## 2 令和4年10月支給分から 所得額によって特例給付の支給がされない方が発生します

10月支給分から、所得上限限度額が定められました。これによって、所得上限限度額を超える方は、特例給付の支給がされません。(下記の表を参考) 詳しくは子育て支援課までお問い合わせください。

(単位:万円)

扶養親族等の数(例)		①所得制限限度額		②所得上限限度額	
		所得額	収入額の目安	所得額	収入額の目安
0人	前年末に児童が生まれていない場合 等	622	833.3	858	1071
1人	児童1人の場合 等	660	875.6	896	1124
2人	児童1人+年収103万円以下の配偶者の場合 等	698	917.8	934	1162
3人	児童2人+年収103万円以下の配偶者の場合 等	736	960	972	1200

※所得が①以上②未満の場合、法律の附則に基づく特例給付(1人当たり月額一律5,000円)を支給します。

また、児童手当認定請求書等の提出は、政府が運営するオンラインサービス「マイナポータル」から子育てに関する行政手続きの一部がワンストップでできる「子育てワンストップサービス」の「電子申請サービス」から提出ができます。

### ◆電子申請に必要なもの

- マイナンバーカード
- インターネットに接続できるパソコン
- マイナンバーカードに対応したカードリーダー、またはICカードリーダー機能を持つスマートフォン



マイナンバーPRキャラクター  
マイナちゃん

詳しくは、マイナポータル「ぴったりサービス」をご覧ください。



# 新型コロナウイルスワクチンの 接種についてお知らせします

コロナワクチン対策室 ☎ (25) 8553

## 4回目の接種が始まります

4回目の接種は、重症化予防を目的として実施され、対象者が限定されます。

### ▽対象者

- ① 60歳以上の方
- ② 基礎疾患などがある18~59歳の方

### ▽接種の時期

3回目の接種を受けた日の5か月後の同じ日(月末で同じ日がない場合はその翌月1日)から4回目の接種を受けることができます。

### ▽接種券の発行について

- ① 60歳以上の方 → 原則申請は不要です。  
3回目の接種から5か月以上が経過した方に対し、順次接種券を郵送します。ただし、3回目の接種を受けた後に高島市へ転入された方については、申請が必要です。
- ② 基礎疾患などがある18~59歳の方 → 申請が必要です。  
申請のあった方に対し、3回目の接種から5か月以上経過後に順次接種券を郵送します。申請方法など、詳しくは市のホームページをご覧ください。



## 高島市LINE公式アカウントを開発しています!

企画広報課 ☎ (25) 8130



欲しい情報を欲しい時に、素早く確認いただけるよう、市のLINE公式アカウントを開発しています。

新型コロナウイルス感染症に関することや防災情報など、自宅や外出先で、お手持のスマホからご覧になれます。

チャット形式で  
分かりやすい!

メニューから  
欲しい情報を選択できる!



### 友だち追加はこちらから!

右の二次元コードを読み取り、【追加】を押してください。



LINE公式アカウント

🔍 @takashima\_city

を検索して追加してください。





# 「道路異常等通報システム」をご活用ください!!

☎ 土木課 (25) 8570

道路の異常を早期に発見し対応するために、皆さんからスマートフォンアプリを通して、情報提供(投稿)いただく「道路異常等通報システム」を導入しています。通報システムを活用し、市道の安全確保にご協力をお願いします。



土木課

## 投稿いただきたい内容

- 市道の異常箇所 -
- 穴ぼこ、陥没、段差、ひび割れ
- 側溝(ふた)の損傷
- ガードレール等の損傷
- マンホールの段差
- 街路樹の異常 など



土木課

## 利用方法

スマホにアプリをインストールし、道路の異常箇所の写真を撮影して投稿します。

市は投稿いただいた写真から道路の損傷具合や位置情報を確認し、対応内容等を決定し、アプリで報告します。

※アプリの「操作手順書」は、市のホームページでご覧いただけます。また、土木課や各支所にも設置しています。



土木課

## 利用時間

投稿は24時間365日可能ですが、市の対応は開庁時間内(月~金曜日の8時30分~17時15分(祝日、年末年始を除く))です。ただし、緊急の場合は、直接電話で通報してください。

※緊急連絡先はアプリ内に表示しています。

## 登録方法



# 畑の棚田と鶺川の棚田が『つなぐ棚田遺産~ふるさとの誇りを未来へ~』に認定されました!

☎ 農村整備課 (25) 8529

農林水産省が優良な棚田を認定する『つなぐ棚田遺産~ふるさとの誇りを未来へ~』に「畑の棚田」と「鶺川の棚田」が認定され、3月25日(金)に認定式がオンライン形式で開催されました。認定式に合わせて、市では畑棚田保存会と鶺川棚田保存会に認定証の伝達授与を行いました。



『つなぐ棚田遺産~ふるさとの誇りを未来へ~』とは、棚田地域の活性化に関する取り組みを積極的に評価するとともに、農産物の供給や国土の保全、良好な景観などの多面的機能に対する理解を深めるために、優良な棚田地域を認定するものです。全国271地区の認定のうち、滋賀県内では7地区が認定され、高島市から2地区が認定されました。

また、10月1日(土)~2日(日)には、『第27回全国棚田(千枚田)サミット』が高島市で開催されます。詳しい情報は市のホームページなどで随時発信していきます。



畑の棚田



鶺川の棚田



☎ 高島警察署  
(22) 0110  
☎ 市民課  
(25) 8018

**新旭交番に変わりました**  
新旭警察官駐在所が4月から高島警察署新旭警察官駐在所が「新旭交番」となりました。交番となったことで、これまで、8時30分から17時15分までの業務取扱が、24時間体制に変わりました。電話番号はこれまで通り「☎(25)2110」です。これからも、警察活動にご理解とご協力をお願いします。



## 訪問看護サービスって、なに？

訪問看護ステーションは、病気が障がいのある方の在宅療養生活を支援します。

訪問看護サービスをご利用いただくには、契約が必要となります。また、利用料金は介護保険・医療保険の適用が受けられます。まずは、お気軽にお電話ください。

**24時間 365日、  
いつでも看護師が対応します！**

☎ 高島市訪問看護ステーション  
☎ (36) 8111



訪問看護あるある  
看護師の待機当番編

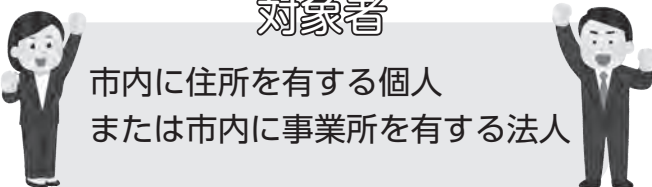
## がんばる企業を応援します!!

市では、市内の企業が元気になり地域の活性化にご活躍いただくため、「高島市企業活動支援奨励金交付要綱」を制定し、企業の設備投資ならびに雇用増進を支援します。

※奨励金は、その2分の1を地域通貨アイカで支払います。  
※詳しい内容や申請様式などは市のホームページをご覧ください。

### 対象者

市内に住所を有する個人  
または市内に事業所を有する法人



### 【設備投資奨励金】

▼奨励金の額  
過去3年間（平成31年1月2日～令和4年1月1日）の新規設備投資に対する固定資産税の2分の1相当額

### ▼申請の時期

○交付申請 **9月20日**※まで  
○実績報告 固定資産税を全額納付された日から令和5年2月28日※まで  
※交付申請、実績報告とも当日の消印有効

### 【雇用増進奨励金】

▼奨励金の額  
増加した市内従業員1人当たり10万円（市外からの転入者および障がい者の方は20万円）  
※常時雇用する従業員数によって要件が異なります。

### ▼申請の時期

令和5年1月4日※～31日※

☎ 商工振興課 ☎ (25) 8514

## 道路上に張り出している樹木の適正な管理をお願いします

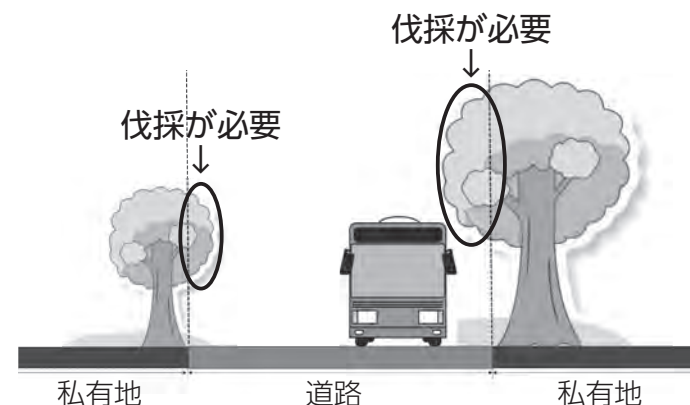
道路は皆さんが日々通行するために安全な状態にする必要があります。

道路上に樹木などが張り出していると見通しが悪くなり、自動車や自転車などの通行の支障となり、交通事故の原因となる場合があります。

所有する土地に生えている樹木などは土地所有者の管理物であり、張り出した樹木が風雨などによる倒木や落枝で、重大な事故につながる恐れがあります。

今一度、自己所有地内をご確認いただき、張り出している樹木の伐採を行うなどの適正な管理をお願いします。

交通事故を未然に防止し、皆さんが安全に道路を利用できるようにご理解とご協力をお願いします。



☎ 土木課 ☎ (25) 8570

## マチイロ

マチを好きになるアプリ



市では、「広報たかしま」をより手軽にご覧いただけるように、株式会社ホープと提携し、スマートフォンアプリ「マチイロ」での配信をしています。

今まで広報誌をじっくり読めなかった方や忙しい方も、いつでもどこでも好きな時にスマートフォンやタブレットで読むことができます。ぜひご利用ください。



iOS



Android

※アプリのダウンロードは無料ですが、通信費は利用者のご負担になります。

いつでもどこでも  
広報たかしまが  
チェックできる！

☎ 企画広報課 ☎ (25) 8130



高島地域の内田さん

**アジアトライアスロンカップで大活躍！**

4月2日（土）にネパール・ポカラで行われた、2022年アジアトライアスロンカップ ポカラに内田 げんたさんが出場され、見事優勝されました。

内田さんにとって、海外のレースでは初めての優勝となりました。

また、公益財団法人 滋賀県スポーツ協会「スポーツ特別指導員」として、2025年に滋賀県で開催される国民スポーツ大会・全国障害者スポーツ大会に向けて競技力向上にも取り組んでおられ、今後の活躍が期待されます。（市民スポーツ課）



安曇川ソフトテニススポーツ少年団

**全国の舞台で大活躍！**

3月19日（土）から20日（日）に石川県で行われた、全国ジュニアソフトテニストレーニングキャンプ2022において、安曇川ソフトテニススポーツ少年団所属の保木 葵衣さん（本庄小学校）と鈴木 心叶里さん（安曇小学校）が出場されました。

この大会は、新型コロナウイルス感染症の影響により一部中止となった春の全国小学生ソフトテニス大会に代わり開催され、鈴木さんと保木さんは4年女子ダブルスの部で見事優勝されました。（市民スポーツ課）



左から保木さん、鈴木さん

元気にプレイ

**グラウンド・ゴルフ大会で入賞！**

4月12日（火）に長浜市の長浜バイオ大学ドームで開催された、第26回「びわ湖」グラウンド・ゴルフ選抜交流大会に、澤 正秀さん（高島グラウンド・ゴルフ協会）が出場され、見事3位に入賞されました。（市民スポーツ課）



高島市市民劇2022

**出演者・スタッフ募集！！**



3年に1度開催している高島市市民劇の第6弾公演を12月に予定しており、出演者や制作に関わるスタッフを募集します。

市民劇に興味のある方、大勢の仲間と何かをやってみてみたい方など、未経験の方でも大歓迎です。

この機会にぜひご参加ください！

▼日時 **12月3日⑤、4日⑥**

▼場所 藤樹の里文化芸術会館

▼募集内容

○出演者 対象：高校生以上 人数：13人

○スタッフ 舞台美術、小道具、衣装、広報など  
人数：多数

▼募集期間 **7月30日⑤まで**

※スタッフは随時募集

▼申込方法 参加申込書を提出してください。

☎・申 藤樹の里文化芸術会館

☎ (32) 2461 FAX (32) 2460

～物語のあらすじ～

第6弾となる今回は、とある田舎まちの市制30周年記念事業の実行委員会が舞台。会議室に、市内のさまざまな分野からメンバーが集まった。

記憶に残る立派な記念事業にしたいと意気込む実行委員長だったが、委員それぞれの想いや思惑がぶつかり、やがて会議は迷走していく……。

はたして、記念事業はどうなるのか？ 実行委員会の議論の行方は？

【参加申込書設置場所】

藤樹の里文化芸術会館、高島市民会館、ガリバーホール、マキノ土に学ぶ里研修センター、今津東コミュニティセンター、新旭公民館、安曇川公民館、朽木公民館

**令和4年度クアオルト健康ウォーキング実施日程**

【実施予定日】

**6月10日⑤** ユリノキコース

**7月1日⑤** オグラスコース

**9月17日⑤** ユリノキコース

**10月16日⑥** オグラスコース

**11月6日⑥** ユリノキコース

**12月4日⑥** オグラスコース

【コースの説明】

▼ユリノキコース

全長2.0km・累積高度差79mの「森林公園くつきの森」を歩くコースです。

▼オグラスコース

全長2.2km・累積高度差83mの「グリーンパーク思い出の森」を歩くコースです。

【申込方法】

電話またはメール

クアオルト健康ウォーキングとは、ドイツの「クアオルト®（療養地）」で自然の気候や地形を活用して行われている運動療法を基に考案された健康ウォーキングです。

市の緑豊かな森林の中で、専門ガイドの指導のもと、個人の体力に合わせた健康ウォーキングが実践できます。

運動不足が気になる方、自然の中での健康づくりに興味のある方、心身ともにリフレッシュしたい方など、男女問わず幅広い年代の方を募集します。（子どもの参加もできます。）

※開催日および開催コースは予定です。最新の情報や実施時間など詳しくは、市のホームページでご確認いただくか、お問い合わせください。

☎・申 森林水産課 ☎ (25) 8512

✉ shinrin@city.takashima.lg.jp



皆さんの安全を守るため

消防車が新しくなりました！

3月に高島市消防団の消防車2台が新しくなりました。

1台は、最新鋭の消防ポンプを搭載したポンプ車で、もう1台は可搬式小型消防ポンプを搭載した軽積載車です。

ポンプ車はマキノ第1分団(海津)に配備され、LED照明装置を装備し、夜間の活動も安全に行うことができます。また、ポンプ操作も液晶ディスプレイで確実に行うことができます。

軽積載車は新旭第1分団(太田)に配備されました。

こちらはコンパクトな車両ながら、小型ポンプ、資器材を装備しており、狭い道でも走ることができ、機動性に優れています。

新しい車両でこれからも市民の皆さんの安全安心のために日頃から訓練を重ね、災害対応に努めます。

(消防本部消防総務課)



マキノ第1分団(海津)



新旭第1分団(太田)



緊急車両の運転技術を向上

教習所で消防車・救急車の操縦訓練を行いました！

4月17日(日)に湖西自動車教習所の協力を得て、緊急車両の操縦訓練を実施しました。

この訓練は、緊急車両の事故防止と運転技術の向上を目的とし、毎年4月の人事異動に合わせて実施しています。

車両感覚や運転技術を向上させることで、狭い道や車の多い場所でも安全に車両を運行し、災害現場にいち早く駆け付けることができます。

訓練を重ね、災害による被害を最小限に抑え、皆さんの安全を守ります。

(消防本部警防課)



操縦訓練のようす

グラウンド・ゴルフ大会

結果発表！

4月10日(日)に安曇川町の健康の森梅ノ子運動公園で行われた、第12回高島市グラウンド・ゴルフ協会レディス大会に、次の方々が出場され、以下の成績を収められました。(市民スポーツ課)

(敬称略)

氏名(所属)	結果
川越 和代 (安曇川町グラウンド・ゴルフ協会)	優勝
島本 敏子 (安曇川町グラウンド・ゴルフ協会)	準優勝
足立 民子 (今津町グラウンド・ゴルフ協会)	第3位



左から島本さん、川越さん、足立さん

JR近江高島駅で

カーシェアリングサービスの出発記念式典を行いました！

本市に訪れる方や市民の皆さんの2次交通の向上を図るため、カーシェアリングサービスが始まりました。これを記念して、4月13日(水)にJR近江高島駅前で、出発記念式典を行いました。

このカーシェアリングサービスは、事前に専用のスマートフォンアプリに入会登録することで、アプリから予約、シェアカーの開錠・施錠、支払いができるため、空車であればすぐにご利用いただけます。

ぜひ、皆さんもお気軽にご利用ください。  
(総合戦略課)



カーシェアリングサービスの概要

▼運営事業者

滋賀ダイハツ販売株式会社

▼ステーション名

ダイハツステーション近江高島駅前

▼コールセンター

24時間年中無休

☎0800(666)2077

▼営業時間

24時間 無休

(冬季は休業予定)

▼台数

2台



▼サービスの特徴

○15分200円からの手軽な料金設定(ガソリン代、保険料込み)

○予約、シェアカーの開錠・施錠、支払いまでスマートフォンで完結

▼利用方法

ご利用にはトヨタシェア専用スマホアプリをダウンロードし、事前に入会登録を済ませる必要があります。(入会金、会費無料)

▼サービスの詳細、アプリの登録

TOYOTA SHARE WEBサイト

<https://mobility.toyota.jp/toyotashare/>

