

# 平成28年度 高島市の給与・定員管理等について

## 1 総括

### (1) 人件費の状況(普通会計決算)

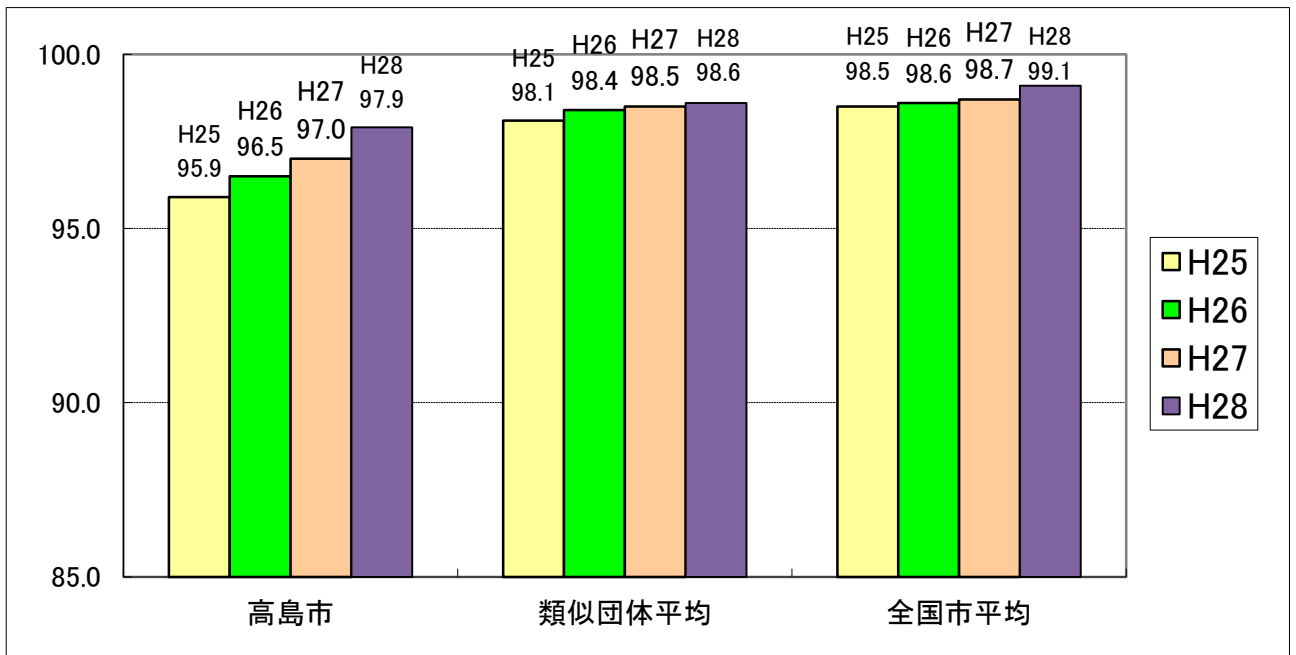
| 区分   | 住民基本台帳人口<br>(平成28年1月1日) | 歳出額<br>A   | 実質収支      | 人件費<br>B  | 人件費率<br>B/A | (参考)<br>26年度の人件費率 |
|------|-------------------------|------------|-----------|-----------|-------------|-------------------|
|      | 人                       | 千円         | 千円        | 千円        | %           | %                 |
| 27年度 | 51,007                  | 27,649,088 | 1,249,724 | 4,665,699 | 16.9        | 15.7              |

### (2) 職員給与費の状況(普通会計決算)

| 区分   | 職員数<br>A | 給与費       |         |         |           | 一人当たり給与費<br>B/A | (参考)類似団体<br>一人当たり給与費<br>千円 |
|------|----------|-----------|---------|---------|-----------|-----------------|----------------------------|
|      |          | 給料        | 職員手当    | 期末・勤勉手当 | 計 B       |                 |                            |
|      | 人        | 千円        | 千円      | 千円      | 千円        | 千円              |                            |
| 27年度 | 599      | 2,095,241 | 416,346 | 796,911 | 3,308,498 | 5,523           | 5,881                      |

- 注
- 1 人件費には、一般職員の給料、諸手当のほか、市長、議員などの特別職の給料・報酬、各種委員会の報酬、共済組合への負担金などを含みます。
  - 2 普通会計とは、一般会計と企業会計・事業会計を含まない特別会計を合算した会計区分をいいます。
  - 3 職員手当には退職手当を含みません。
  - 4 職員数は平成27年4月1日現在の人数です。

### (3) ラスパイレス指数の状況(各年4月1日現在)



- 注
- 1 ラスパイレス指数とは、国家公務員の給与水準を100とした場合の地方公務員の給与水準を示す指数です。
  - 2 類似団体平均とは、人口規模、産業構造が類似している団体のラスパイレス指数を単純平均したものです。

※ 平成28年4月1日のラスパイレス指数が、3年連続で上昇している理由

職員の階層変動、採用・退職によるものです。

(4) 給与制度の総合的見直しの実施状況について

① 給料表の見直し

(給料表の改定実施時期)

平成27年4月1日

(内容)

俸給表水準を平均2%引き下げた国に準じて給料表の見直しを実施。

給料表の見直しにあつては、国に準じて3年間の経過措置(現給保障)を実施。

② その他の見直し

国に準じて管理職員特別勤務手当の見直しを実施(平成27年4月1日実施)

2 職員の平均給与月額、初任給等の状況

(1) 職員の平均年齢、平均給料月額および平均給与月額の状況

(平成28年4月1日現在)

① 一般行政職

| 区分   | 平均年齢   | 職員数     | 平均給料月額    | 平均給与月額<br>(A) | 平均給与月額<br>(国ベース) |
|------|--------|---------|-----------|---------------|------------------|
| 高島市  | 42.3 歳 | 351 人   | 317,700 円 | 357,474 円     | 349,001 円        |
| 滋賀県  | 42.8 歳 | 3,321 人 | 331,878 円 | 444,936 円     | 381,200 円        |
| 国    | 43.6 歳 | - 人     | 331,816 円 | - 円           | 410,984 円        |
| 類似団体 | 41.8 歳 | - 人     | 316,886 円 | 387,164 円     | 352,967 円        |

② 技能労務職

| 区分         | 公務員    |         |           |               |                  | 民間                  |        |               |
|------------|--------|---------|-----------|---------------|------------------|---------------------|--------|---------------|
|            | 平均年齢   | 職員数     | 平均給料月額    | 平均給与月額<br>(A) | 平均給与月額<br>(国ベース) | 対応する民間<br>の類似職種     | 平均年齢   | 平均給与月額<br>(B) |
| 高島市        | 46.3 歳 | 59 人    | 258,600 円 | 299,292 円     | 270,731 円        | -                   | - 歳    | - 円           |
| 内清掃<br>作業員 | 45.3 歳 | 16 人    | 262,700 円 | 315,175 円     | 277,575 円        | 廃棄物処理<br>業従業員       | 45.3 歳 | 290,300 円     |
| 内給食<br>調理員 | 53.4 歳 | 8 人     | 266,400 円 | 277,800 円     | 272,288 円        | 調理士                 | 42.5 歳 | 262,400 円     |
| 内運転手       | 52.6 歳 | 3 人     | 301,200 円 | 333,733 円     | 319,700 円        | 自家用乗用<br>自動車運転<br>者 | 60.4 歳 | 210,300 円     |
| 滋賀県        | 54.1 歳 | 165 人   | 321,601 円 | 370,747 円     | 354,801 円        | -                   | - 歳    | - 円           |
| 国          | 50.4 歳 | 2,876 人 | 287,447 円 | - 円           | 329,358 円        | -                   | - 歳    | - 円           |
| 類似団体       | 50.7 歳 | 29 人    | 307,838 円 | 342,170 円     | 325,546 円        | -                   | - 歳    | - 円           |

| 区分         | 参 考  |               |             |      |
|------------|------|---------------|-------------|------|
|            | A/B  | 年収ベース(試算値)の比較 |             |      |
|            |      | 公務員<br>(C)    | 民間<br>(D)   | C/D  |
| 高島市        | -    | 4,680,804 円   | - 円         | -    |
| 内清掃<br>作業員 | 1.09 | 4,887,600 円   | 4,067,800 円 | 1.20 |
| 内給食<br>調理員 | 1.06 | 4,459,600 円   | 3,509,100 円 | 1.27 |
| 内<br>運転手   | 1.59 | 5,350,596 円   | 2,888,800 円 | 1.85 |

※民間データは、賃金構造基本調査において公表されているデータを使用しています。(平成24～26年の3カ年平均)

※技能労務職の職種と民間の職種等の比較にあたり、年齢、業務内容、雇用形態等の点において完全に一致しているものではありません。

※年収ベースの「公務員(C)」及び「民間(D)」のデータは、それぞれ平均給与月額を12倍したものに、公務員においては前年度に支給された期末・勤勉手当、民間においては前年に支給された年間賞与の額を加えた試算値です。

### ③ 教育職

| 区分   | 平均年齢   | 職員数     | 平均給料月額    | 平均給与月額<br>(A) | 平均給与月額<br>(国ベース) |
|------|--------|---------|-----------|---------------|------------------|
| 高島市  | 32.3 歳 | 9 人     | 242,900 円 | 260,889 円     | 251,533 円        |
| 滋賀県  | 41.7 歳 | 7,389 人 | 356,990 円 | 416,537 円     | - 円              |
| 国    | - 歳    | - 人     | - 円       | - 円           | - 円              |
| 類似団体 | 38.3 歳 | - 人     | 286,042 円 | 318,975 円     | - 円              |

注1 「平均給料月額」とは高島市は平成27年4月1日現在における各職種ごとの職員の基本給の平均です。

注2 「平均給与月額」とは、給料月額と毎月支払われる扶養手当、調整手当、住居手当、時間外手当などの諸手当の額を合計したものであり、地方公務員給与実態調査において明らかにされているものです。「平均給与月額(国ベース)」は、国家公務員の平均給与月額には時間外手当、特殊勤務手当等の手当が含まれていないことから、比較のため国家公務員と同じベースで再計算したものです。

(2) 職員の初任給の状況 平成28年4月1日現在

| 区分    |     | 高島市       | 滋賀県       | 国         |
|-------|-----|-----------|-----------|-----------|
| 一般行政職 | 大学卒 | 176,700 円 | 183,300 円 | 176,700 円 |
|       | 高校卒 | 144,600 円 | 149,000 円 | 144,600 円 |
| 技能労務職 | 高校卒 | 139,500 円 | 142,000 円 | - 円       |
|       | 中学卒 | 123,900 円 | 130,200 円 | - 円       |

(3) 職員の経験年数別・学歴別平均給料月額状況 平成28年4月1日現在

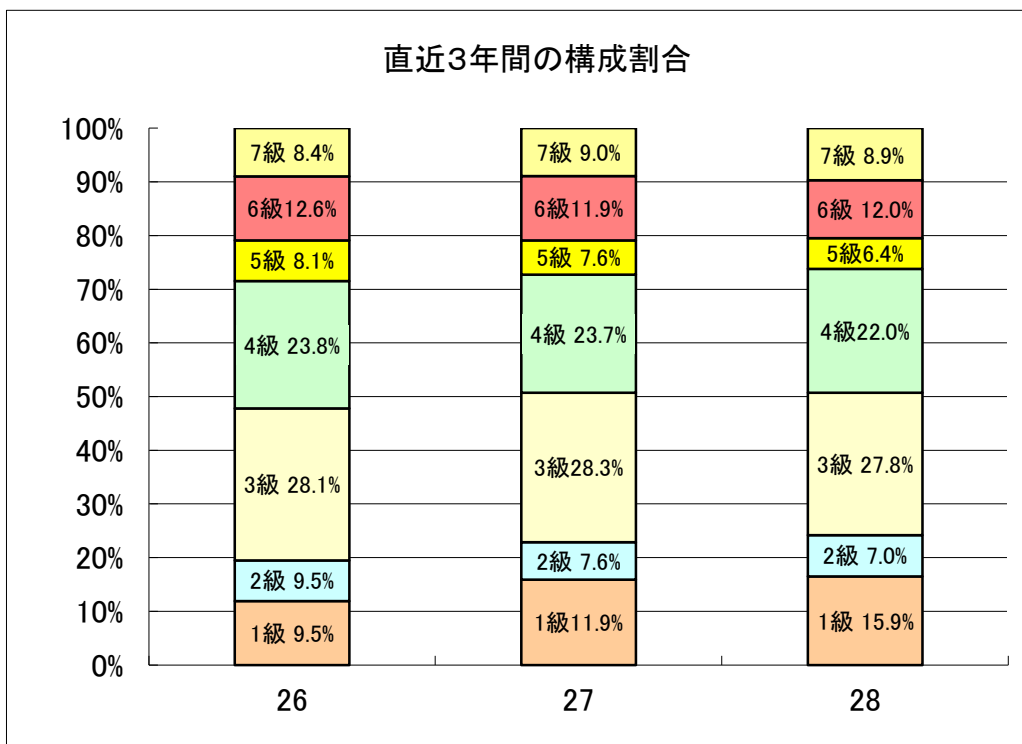
| 区分    |     | 経験年数10年   | 経験年数15年   | 経験年数20年   |
|-------|-----|-----------|-----------|-----------|
| 一般行政職 | 大学卒 | 269,800 円 | 309,200 円 | 354,100 円 |
|       | 高校卒 | 249,800 円 | 278,500 円 | 325,400 円 |
| 技能労務職 | 高校卒 | 205,700 円 | 229,300 円 | 259,700 円 |
|       | 中学卒 | - 円       | - 円       | 276,900 円 |

### 3 一般行政職の級別職員数等の状況

#### (1) 一般行政職の級別職員数の状況 (平成28年4月1日現在)

| 級   | 標準的な職務内容 | 職員数   | 構成比     | 1号級の給料月額  | 最高号給の給料月額 |
|-----|----------|-------|---------|-----------|-----------|
| 1 級 | 主事       | 58 人  | 16.5 %  | 140,100 円 | 246,100 円 |
| 2 級 | 主査       | 27 人  | 7.7 %   | 190,200 円 | 303,000 円 |
| 3 級 | 主任       | 93 人  | 26.5 %  | 226,400 円 | 348,800 円 |
| 4 級 | 参事       | 81 人  | 23.1 %  | 259,900 円 | 379,800 円 |
| 5 級 | 課長・主監    | 20 人  | 5.7 %   | 286,200 円 | 391,800 円 |
| 6 級 | 課長       | 38 人  | 10.8 %  | 317,000 円 | 407,900 円 |
| 7 級 | 部長・次長    | 34 人  | 9.7 %   | 409,000 円 | 443,700 円 |
| 合計  |          | 351 人 | 100.0 % |           |           |

注 1 高島市の給与条例に基づく給料表の級区分による職員数です。  
 2 標準的な職務内容とは、それぞれの級に該当する代表的な職務です。



#### (2) 昇給への勤務成績の反映状況

地方公務員法第40条に基づき、毎年1月1日を判定日として、全職員に対して昇給の判定を実施しています。

#### 4 職員の手当の状況

##### (1) 期末手当・勤勉手当

| 高島市  |                  | 滋賀県   |                  | 国   |                  |
|--|------------------|---|------------------|---|------------------|
| 1人当たり平均支給額(27年度)                                 |                  | 1人当たり平均支給額(27年度)  |                  | 1人当たり平均支給額(27年度)  |                  |
| 1,405<br>千円                                      |                  | 1,731<br>千円   |                  | -<br>千円   |                  |
| (平成27年度支給割合)                                     |                  | (平成27年度支給割合)  |                  | (平成27年度支給割合)  |                  |
| 期末手当   | 勤勉手当             | 期末手当  | 勤勉手当             | 期末手当  | 勤勉手当             |
| 2.60<br>(1.45) 月分                                | 1.5<br>(0.75) 月分 | 2.60<br>(1.45) 月分   | 1.6<br>(0.75) 月分 | 2.60<br>(1.45) 月分   | 1.6<br>(0.75) 月分 |
| (加算措置の状況)<br>職制上の段階、職務の級等による加算措置<br>・役職加算 5%~15% |                  | (加算措置の状況)<br>職制上の段階、職務の級等による加算措置<br>・管理職加算 15%、25%<br>・職務段階別加算 5%~20% |                  | (加算措置の状況)<br>職制上の段階、職務の級等による加算措置<br>・管理職加算 10%~25%<br>・職務段階別加算 5%~20% |                  |

注 ( )内は、再任用職員に係る支給割合です。

##### 【参考】勤勉手当への勤務実績の反映状況(一般行政職)

客観的な評価制度、能力・実績重視の人事制度を確立するため、平成19年度から全職員に対し能力評価および意欲・態度評価による勤務評定を実施しています。その結果は平成19年12月の勤勉手当から反映を実施しています。

##### (2) 退職手当 (平成28年4月1日現在)

| 区分         | 高島市                   |             | 国                     |             |
|------------|-----------------------|-------------|-----------------------|-------------|
|            | 自己都合                  | 勸奨・定年       | 自己都合                  | 勸奨・定年       |
| 勤続20年      | 20.445 月分             | 25.55625 月分 | 20.445 月分             | 25.55625 月分 |
| 勤続25年      | 29.145 月分             | 34.5825 月分  | 29.145 月分             | 34.5825 月分  |
| 勤続35年      | 41.325 月分             | 49.59 月分    | 41.325 月分             | 49.59 月分    |
| 最高限度       | 49.59 月分              | 49.59 月分    | 49.59 月分              | 49.59 月分    |
| その他の加算措置   | 定年前早期退職特例<br>2%~45%加算 |             | 定年前早期退職特例<br>2%~45%加算 |             |
| 一人当たり平均支給額 | 983 千円                | 21,316 千円   | - 千円                  | - 千円        |

注 退職手当の1人当たり平均支給額は、前年度に退職した一般職員に支給された平均額です。

(3) 地域手当 平成28年4月1日現在

|                              |     |         |
|------------------------------|-----|---------|
| 支給実績(平成26年度普通会計決算)           | 0   | 千円      |
| 支給職員1人あたり平均支給額(平成27年度普通会計決算) | 0   | 千円      |
| 支給対象地域                       | 支給率 | 支給対象職員数 |
| —                            | —   | —       |
|                              |     | 国の制度    |
|                              |     | —       |

(4) 特殊勤務手当 平成28年4月1日現在

|                               |                         |            |              |               |
|-------------------------------|-------------------------|------------|--------------|---------------|
| 支給実績(平成27年度普通会計決算)            | 6,074 千円                |            |              |               |
| 職員全体に占める手当支給対象職員の割合(平成27年度決算) | 5.7 %                   |            |              |               |
| 支給対象職員1人あたり平均支給額(平成27年度決算)    | 179 千円                  |            |              |               |
| 手当の種類                         | 5 種類                    |            |              |               |
| 手当の名称                         | 主な支給対象職員                | 主な支給対象業務   | 左記職員に対する支給単価 |               |
| 医業手当                          | 朽木診療所医師                 | 朽木診療所の医療業務 | 月額           | 500,000円      |
| 夜間看護等手当                       | 右の業務に従事した職員             | 深夜における勤務   | 1回           | 2,000円～6,800円 |
| 死体処理作業手当                      | 朽木診療所、訪問看護ステーションに勤務する職員 | 死体の処理      | 1件           | 1,000円        |
| 行旅死亡人処置手当                     | 右の業務に従事した職員             | 行旅死亡人の処置   | 1件           | 1,000円        |
| 動物死体処理手当                      | 右の業務に従事した職員             | 有害鳥獣等の死体処理 | 1件           | 300円          |

(5) 時間外勤務手当

|                              |            |
|------------------------------|------------|
| 支給実績(平成27年度普通会計決算)           | 111,823 千円 |
| 支給職員1人あたり平均支給額(平成27年度普通会計決算) | 433 千円     |
| 支給実績(平成26年度普通会計決算)           | 104,348 千円 |
| 支給職員1人あたり平均支給額(平成26年度普通会計決算) | 590 千円     |

## (6) その他の手当

平成28年4月1日現在

| 内 容     |  | 支給単価                      | 国の制度との異同 | 国の制度と異なる内容 | 支給実績       |          |                             |
|---------|--|---------------------------|----------|------------|------------|----------|-----------------------------|
|         |  |                           |          |            | 27年度普通会計決算 | 27年度普通会計 |                             |
| 扶養手当    | 配偶者  | 13,000円                   | 同        | -          | 72,668千円   | 253,199円 |                             |
|         | 2人まで(配偶者扶養)  | 6,500円                    |          |            |            |          |                             |
|         | 1人(配偶者非扶養)   | 6,500円                    |          |            |            |          |                             |
|         | “(配偶者なし)   | 11,000円                   |          |            |            |          |                             |
|         | その他  | 6,500円                    |          |            |            |          |                             |
|         | 特定期間の加算  | 5,000円                    |          |            |            |          |                             |
| 住宅手当    | 職員の居住する借家・借間   |                           | 同        | -          | 21,126千円   | 289,397円 |                             |
|         | 家賃23,000円以下  | 家賃額-12,000円               |          |            |            |          |                             |
|         | 家賃23,000円を超え55,000円未満  | (家賃額-23,000円)×1/2+11,000円 |          |            |            |          |                             |
|         | 家賃55,000円以上  | 27,000円                   |          |            |            |          |                             |
| 初任給調整手当 | 専門的知識を必要とし、かつ採用による欠員の困難と認められる職員の初任給についてその水準を調整するための手当              | 月額2,500円～412,200円         | 同        | -          | 0千円        | 0円       |                             |
| 通勤手当    | 交通機関   |                           | 同        | -          | 39,000千円   | 76,621円  |                             |
|         | 通勤のために交通機関等の利用を常例とし、運賃等の負担を常例とし、徒歩により通勤するものとした場合の通勤距離が片道2km以上であること |                           |          |            |            |          | 運賃等相当額が55,000円以下については運賃等相当額 |
|         | 自動車等の使用者   |                           |          |            |            |          |                             |
|         | 通勤のために自動車等の使用を常例とすること、徒歩により通勤するものとした場合の通勤距離が片道2km以上であること           | ～5km                      |          |            |            |          | 2,000円                      |
|         |  | 5km～10km                  |          |            |            |          | 4,200円                      |
|         |  | 10km～15km                 |          |            |            |          | 7,100円                      |
|         |  | 15km～20km                 |          |            |            |          | 10,000円                     |
|         |  | 20km～25km                 |          |            |            |          | 12,900円                     |
|         |  | 25km～30km                 |          |            |            |          | 15,800円                     |
|         |  | 30km～35km                 |          |            |            |          | 18,700円                     |
|         |  | 35km～40km                 |          |            |            |          | 21,600円                     |
|         |  | 40km～45km                 |          |            |            |          | 24,400円                     |
|         |  | 45km～50km                 |          |            |            |          | 26,200円                     |
|         |  | 50km～55km                 |          |            |            |          | 28,000円                     |
|         |  | 55km～60km                 |          |            |            |          | 29,800円                     |
| 60km～   |  | 31,600円                   |          |            |            |          |                             |



| 内 容                        |   | 支給単価                         |                 | 国の制<br>度との異<br>同 | 国の制<br>度と異<br>なる内<br>容 | 支給実績<br>27 年度普通会計決算 | 支給職員1人当<br>り平均支給年額<br>27 年度普通会計 |          |
|----------------------------|---|------------------------------|-----------------|------------------|------------------------|---------------------|---------------------------------|----------|
| 単<br>身<br>赴<br>任<br>手<br>当 | 官署を異にする異<br>動又は官署の移転<br>に伴い、転居し、<br>やむを得ない事情<br>により同居してい<br>た配偶者と別居<br>し、単身で生活す<br>ることを常況と<br>し、距離制限<br>(60km)を満たす職 | 定 額                          | 23,000 円        | 異                | 支給<br>単価               | 552 千円              | 276,000 円                       |          |
|                            |   | 加                            | 100km～ 300km    |                  |                        |                     |                                 | 6,000 円  |
|                            |   |                              | 300km～ 500km    |                  |                        |                     |                                 | 12,000 円 |
|                            |   | 算                            | 500km～ 700km    |                  |                        |                     |                                 | 18,000 円 |
|                            |   |                              | 700km～ 900km    |                  |                        |                     |                                 | 24,000 円 |
|                            |   |                              | 900km～1,100km   |                  |                        |                     |                                 | 30,000 円 |
|                            |   |                              | 1,100km～1,300km |                  |                        |                     |                                 | 35,000 円 |
|                            |   | 額                            | 1,300km～1,500km |                  |                        |                     |                                 | 40,000 円 |
| 1,500km～                   | 45,000 円  |                              |                 |                  |                        |                     |                                 |          |
| 手<br>当                     | 一般の宿日直  | 4,200 円                      | 同               | -                | 16,382 千円              | 64,751 円            |                                 |          |
|                            | 研修施設等における当直   | 5,900 円                      |                 |                  |                        |                     |                                 |          |
|                            | 医師の当直   | 20,000 円                     |                 |                  |                        |                     |                                 |          |
|                            | 常直  | 21,000 円                     |                 |                  |                        |                     |                                 |          |
| 管<br>理<br>職<br>手<br>当      | 部長  | 58,100 円                     | -               | -                | 39,342 千円              | 188,239 円           |                                 |          |
|                            | 次長・管理官  | 53,000 円                     |                 |                  |                        |                     |                                 |          |
|                            | 課長  | 41,600 円                     |                 |                  |                        |                     |                                 |          |
|                            | 主監  | 34,000 円                     |                 |                  |                        |                     |                                 |          |
|                            | 参事  | 22,600 円                     |                 |                  |                        |                     |                                 |          |
| 特<br>別<br>手<br>当           | 部長・次長・管理<br>官・課長  | 週休日等                         | 6,000 円         | -                | -                      | 3,743 千円            | 17,909 円                        |          |
|                            | 主監・参事   | 週休日等                         | 4,000 円         |                  |                        |                     |                                 |          |
| 務<br>休<br>手<br>日<br>当<br>勤 | 正規の勤務時間として休日・年<br>末年始に勤務を命ぜられた職員<br>に支給   | 勤務1時間当<br>たりの給与額<br>×135/100 | 同               | -                | 23,081 千円              | 311,905 円           |                                 |          |
| 務<br>夜<br>手<br>間<br>当<br>勤 | 正規の勤務時間として午後10時<br>から翌日午前5時までの間に勤務<br>を命ぜられた職員に支給   | 勤務1時間当<br>たりの給与額<br>×25/100  | 同               | -                | 10,379 千円              | 142,178 円           |                                 |          |

5 特別職の報酬等の状況

平成28年4月1日現在

| 区 分  |              | 給 料 月 額 等               |    |                     |           |
|------|--------------|-------------------------|----|---------------------|-----------|
| 給料   | 市区町村長        | 750,000                 | 円  | (参考) 類似団体における最高/最低額 |           |
|      | 副市長          | 585,000                 | 円  | 1,037,000 円/        | 435,000 円 |
| 報酬   | 議長           | 400,000                 | 円  | 857,000 円/          | 578,000 円 |
|      | 副議長          | 340,000                 | 円  | 629,000 円/          | 350,000 円 |
|      | 議員           | 310,000                 | 円  | 575,000 円/          | 300,000 円 |
| 期末手当 | 市区町村長        | (平成27年度支給割合)            |    |                     |           |
|      | 副市長<br>収入役   | 3.10                    | 月分 | 522,000 円/          | 280,000 円 |
| 退職手当 | 議長           | (平成27年度支給割合)            |    |                     |           |
|      | 副議長<br>議員    | 3.20                    | 月分 |                     |           |
| 退職手当 | 市区町村長<br>副市長 | (算定方式)                  |    | (1期の手当額)            | (支給時期)    |
|      |              | 退職時の報酬月額×支給率(0.43)×勤続月数 |    | 15,480,000 円        | 任期毎       |
|      |              | 退職時の報酬月額×支給率(0.26)×勤続月数 |    | 7,300,800 円         |           |

注 1 退職手当の「1期の手当額」は、4月1日現在の給料月額および支給率に基づき、1期(4年=48月)勤めた場合における退職手当の見込額です。

6 職員数の状況

(1) 部門別職員数の状況と主な増減理由

(各年4月1日現在)

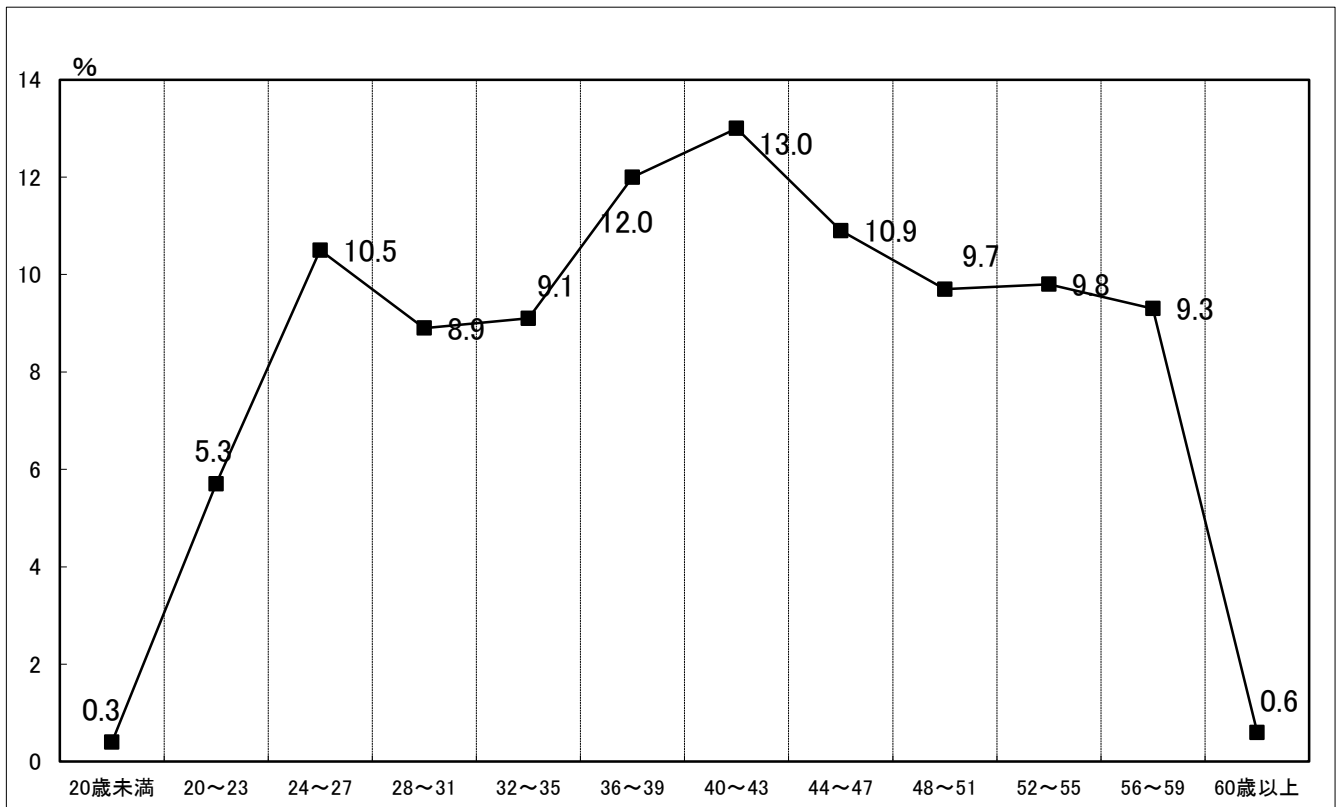
| 分         | 区      | 職 員 数     |           | 対前年<br>増減数   | 主 な 増 減 理 由                                       |                                |
|-----------|--------|-----------|-----------|--|---|--------------------------------|
|           |        | 平成27年     | 平成28年     |  |   |                                |
| 普通会計部門    | 一般行政部門 | 議会        | 5         | 5  | 0   | 人員配置の見直し、支所機能の本庁への集約、退職者不補充 など |
|           |        | 総務        | 128       | 121  | △7  |                                |
|           |        | 税務        | 20        | 21   | 1   |                                |
|           |        | 民生        | 110       | 114  | 4   |                                |
|           |        | 衛生        | 68        | 68   | 0   |                                |
|           |        | 労働        | 0         | 0  | 0   |                                |
|           |        | 農林水産      | 32        | 32   | 0   |                                |
|           |        | 商工        | 13        | 14   | 1   |                                |
|           | 土木     | 36        | 36        | 0  |   |                                |
|           | 計      | 412       | 411       | △1   | 人口1万人当たり職員数 80.58 人<br>(類似団体の人口1万人当たり職員数) 53.66 人 |                                |
| 教育部門      | 81     | 79        | △2        | 人員配置の見直し、退職者不補充など                                  |   |                                |
| 消防部門      | 106    | 106       | 0         | 消防力強化  |   |                                |
| 小計        | 599    | 596       | △3        | 人口1万人当たり職員数 116.85 人<br>(類似団体の人口1万人当たり職員数) 71.58 人 |   |                                |
| 公営企業等会計部門 | 病院     | 262       | 271       | 9  | 病院経営改革、退職者不補充 など                                  |                                |
|           | 水道     | 16        | 15        | △1   |   |                                |
|           | 下水道    | 7         | 7         | 0  |   |                                |
|           | その他    | 75        | 70        | △5   |   |                                |
| 小計        | 360    | 363       | 3         |  |   |                                |
| 合計        |        | 959       | 959       | 0  | 人口1万人当たり職員数 188.01 人                              |                                |
|           |        | [ 1,091 ] | [ 1,091 ] | [ 0 ]  |   |                                |

注 1 職員数は一般職に属する職員数です。

2 [ ]内は、条例定数の合計です。

3 その他は国民健康保険・介護保険・介護老人保健に従事する職員数です。

(2) 年齢別職員構成の状況(平成28年4月1日現在)



| 区分  | 20歳未満 | 20歳~23歳 | 24歳~27歳 | 28歳~31歳 | 32歳~35歳 | 36歳~39歳 | 40歳~43歳 | 44歳~47歳 | 48歳~51歳 | 52歳~55歳 | 56歳~59歳 | 60歳以上 | 計    |
|-----|-------|---------|---------|---------|---------|---------|---------|---------|---------|---------|---------|-------|------|
| 職員数 | 4人    | 55人     | 101人    | 85人     | 87人     | 115人    | 125人    | 105人    | 93人     | 94人     | 89人     | 6人    | 959人 |

(3) 職員数の推移

| 部門別 \ 年度 | 23年 | 24年 | 25年 | 26年 | 27年 | 28年 | 過去5年間の増減数(率) |
|----------|-----|-----|-----|-----|-----|-----|--------------|
| 一般行政     | 405 | 404 | 405 | 403 | 412 | 411 | 6 (101.5%)   |
| 教育       | 103 | 95  | 89  | 87  | 81  | 79  | -24 (76.7%)  |
| 消防       | 102 | 103 | 102 | 104 | 106 | 106 | 4 (103.9%)   |
| 普通会計計    | 610 | 602 | 596 | 594 | 599 | 596 | -14 (97.7%)  |
| 公営企業等会計計 | 311 | 324 | 337 | 347 | 360 | 363 | 52 (116.7%)  |
| 総合計      | 921 | 926 | 933 | 941 | 959 | 959 | 38 (104.1%)  |

(4) 等級及び職制上の段階ごとの職員数(平成28年4月1日現在)

行政職給料表  
(消防吏員を除く)

| 等級 | 等級別基準職務表に規定する<br>基準となる職務                                 | 合計  |      | 内訳        |     | 職制上の段階 |      |         |
|----|--|-----|------|-----------|-----|--------|------|---------|
|    |  | (人) | (%)  | 職名        | (人) | (人)    | (%)  | 段階      |
| 1級 | 主事級の職務   | 97  | 19.8 | 主事        | 70  | 140    | 28.6 | 係員級     |
|    |  |     |      | 保育士       | 23  |        |      |         |
|    |  |     |      | 教諭        | 4   |        |      |         |
|    |  |     |      | 計         | 97  |        |      |         |
| 2級 | (1) 主査級の職務<br>(2) 困難な業務を行う主事級の職務                         | 43  | 8.8  | 主査        | 31  | 106    | 21.6 | 課長補佐級   |
|    |  |     |      | 保育士       | 10  |        |      |         |
|    |  |     |      | 教諭        | 2   |        |      |         |
|    |  |     |      | 計         | 43  |        |      |         |
| 3級 | (1) 主任級の職務<br>(2) 困難な業務を行う主査級の職務<br>(3) 特に困難な業務を行う主事級の職務 | 132 | 26.9 | 主任        | 112 | 132    | 26.9 | 係長級     |
|    |  |     |      | 栄養士       | 1   |        |      |         |
|    |  |     |      | 保育士       | 15  |        |      |         |
|    |  |     |      | 主任保育士     | 3   |        |      |         |
|    |  |     |      | 教諭        | 1   |        |      |         |
|    |  |     |      | 計         | 132 |        |      |         |
| 4級 | 参事級の職務   | 106 | 21.6 | 参事        | 97  | 106    | 21.6 | 課長補佐級   |
|    |  |     |      | 園長補佐      | 7   |        |      |         |
|    |  |     |      | 館長補佐      | 1   |        |      |         |
|    |  |     |      | 所長補佐      | 1   |        |      |         |
|    |  |     |      | 計         | 106 |        |      |         |
| 5級 | (1) 課長級の職務<br>(2) 主監級の職務                                 | 26  | 5.3  | 主監        | 23  | 75     | 15.3 | 課長級     |
|    |  |     |      | 園長補佐      | 3   |        |      |         |
|    |  |     |      | 計         | 26  |        |      |         |
| 6級 | 困難な業務を行う課長級の職務   | 49  | 10.0 | 課長        | 34  | 37     | 7.6  | 部長級・次長級 |
|    |  |     |      | 室長        | 1   |        |      |         |
|    |  |     |      | 所長        | 5   |        |      |         |
|    |  |     |      | 園長        | 7   |        |      |         |
|    |  |     |      | 館長        | 2   |        |      |         |
|    |  |     |      | 計         | 49  |        |      |         |
| 7級 | (1) 部長級の職務<br>(2) 次長級の職務                                 | 37  | 7.6  | 部長        | 11  | 37     | 7.6  | 部長級・次長級 |
|    |  |     |      | 会計管理者     | 1   |        |      |         |
|    |  |     |      | 議会事務局長    | 1   |        |      |         |
|    |  |     |      | 次長        | 11  |        |      |         |
|    |  |     |      | 支所長       | 5   |        |      |         |
|    |  |     |      | 局長        | 2   |        |      |         |
|    |  |     |      | 監査委員事務局長  | 1   |        |      |         |
|    |  |     |      | 農業委員会事務局長 | 1   |        |      |         |
|    |  |     |      | 主席園長      | 1   |        |      |         |
|    |  |     |      | 事務長       | 1   |        |      |         |
|    |  |     |      | 管理官       | 2   |        |      |         |
|    |  |     |      | 計         | 37  |        |      |         |
| 合計 |  | 490 | 100  |           |     |        |      |         |

7 公営企業職員の状況

水道事業

① 職員給与費の状況

ア 決算

| 区分   | 総費用<br>A<br>千円 | 純損益又は<br>実質収支<br>千円 | 職員給与費<br>B<br>千円 | 総費用に占める職員<br>給与費比率 B/A<br>% | (参考) 26年度の総費用<br>に占める職員給与費比率<br>% |
|------|----------------|---------------------|------------------|-----------------------------|-----------------------------------|
| 27年度 | 939,712        | 125,070             | 80,059           | 8.5                         | 9.0                               |

| 区分   | 職員数<br>A<br>人 | 給与費      |            |               |           | 一人当たり給与費<br>B/A<br>千円 | (参考)市町村平均<br>一人当たり給与費<br>千円 |
|------|---------------|----------|------------|---------------|-----------|-----------------------|-----------------------------|
|      |               | 給料<br>千円 | 職員手当<br>千円 | 期末・勤勉手当<br>千円 | 計 B<br>千円 |                       |                             |
| 27年度 | 14            | 51,325   | 7,506      | 18,959        | 77,790    | 5,556                 | 6,191                       |

- 注 1 職員手当には退職手当を含みません。  
2 職員数は平成28年3月31日現在の人数です。

イ 特記事項

特にありません。

② 職員の基本給、平均月収額および平均年齢の状況

| 区分    | 平均年齢   | 基本給       | 平均月収額     |
|-------|--------|-----------|-----------|
| 水道事業  | 45.8 歳 | 317,405 円 | 463,036 円 |
| 市町村平均 | 44.7 歳 | 346,797 円 | 514,785 円 |

注 平均月収額には、期末・勤勉手当等を含みます。

③ 職員の手当の状況

ア 期末勤勉手当

| 水道事業                                |                 | 高島市(普通会計)                           |                  |
|-------------------------------------|-----------------|-------------------------------------|------------------|
| 1人当たり平均支給額(27年度)                    |                 | 1人当たり平均支給額(27年度)                    |                  |
| 1,354 千円                            |                 | 1,405 千円                            |                  |
| (平成27年度支給割合)                        |                 | (平成27年度支給割合)                        |                  |
| 期末手当                                | 勤勉手当            | 期末手当                                | 勤勉手当             |
| 2.60 月分<br>(1.45)                   | 1.5 月分<br>(0.7) | 2.60 月分<br>(1.45)                   | 1.5 月分<br>(0.75) |
| (加算措置の状況)                           |                 | (加算措置の状況)                           |                  |
| 職制上の段階、職務の級等による加算措置<br>・役職加算 5%~15% |                 | 職制上の段階、職務の級等による加算措置<br>・役職加算 5%~15% |                  |

注 ( )内は、再任用職員に係る支給割合です。

イ 退職手当 平成28年4月1日現在

| 区分         | 水道事業                  |              | 国                     |              |
|------------|-----------------------|--------------|-----------------------|--------------|
|            | 自己都合                  | 勸奨・定年        | 自己都合                  | 勸奨・定年        |
| (支給率)      |                       |              |                       |              |
| 勤続20年      | 20.445 月分             | 25.556250 月分 | 20.445 月分             | 25.556250 月分 |
| 勤続25年      | 29.145 月分             | 34.5825 月分   | 29.145 月分             | 34.5825 月分   |
| 勤続35年      | 41.325 月分             | 49.59 月分     | 41.325 月分             | 49.59 月分     |
| 最高限度       | 49.59 月分              | 49.59 月分     | 49.59 月分              | 49.59 月分     |
| その他の加算措置   | 定年前早期退職特例<br>2%~45%加算 |              | 定年前早期退職特例<br>2%~45%加算 |              |
| 一人当たり平均支給額 | - 千円                  | - 千円         | - 千円                  | - 千円         |

注 退職手当の1人当たり平均支給額は、前年度に退職した一般職員に支給された平均額です。

ウ 地域手当 平成28年4月1日現在

|                                |      |         |               |
|--------------------------------|------|---------|---------------|
| 支給実績(平成27年度水道事業会計決算)           | 0 千円 |         |               |
| 支給職員1人当たり平均支給額(平成27年度水道事業会計決算) | 0 千円 |         |               |
| 支給対象地域                         | 支給率  | 支給対象職員数 | 一般行政職の制度(支給率) |
| -                              | -    | -       | -             |

エ 特殊勤務手当 平成28年4月1日現在

該当なし

オ 時間外手当

|                                |          |
|--------------------------------|----------|
| 支給実績(平成27年度水道事業会計決算)           | 3,756 千円 |
| 支給職員1人当たり平均支給額(平成27年度水道事業会計決算) | 417 千円   |
| 支給実績(平成26年度水道事業会計決算)           | 3,018 千円 |
| 支給職員1人当たり平均支給額(平成26年度水道事業会計決算) | 335 千円   |

カ その他の手当

一般行政職の制度と同じ

## 病院事業

### ① 職員給与費の状況

#### ア 決算

| 区分   | 総費用<br>A<br>千円 | 純損益又は<br>実質収支<br>千円 | 職員給与費<br>B<br>千円 | 総費用に占める職員<br>給与費比率 B/A<br>% | (参考) 26年度の総費用<br>に占める職員給与費比率<br>% |
|------|----------------|---------------------|------------------|-----------------------------|-----------------------------------|
| 27年度 | 4,963,994      | △ 363,683           | 2,334,758        | 47.0                        | 42.5                              |

| 区分   | 職員数<br>A<br>人 | 給与費      |            |               |           | 一人当たり給与費<br>B/A<br>千円 | (参考)市町村平均<br>一人当たり給与費<br>千円 |
|------|---------------|----------|------------|---------------|-----------|-----------------------|-----------------------------|
|      |               | 給料<br>千円 | 職員手当<br>千円 | 期末・勤勉手当<br>千円 | 計 B<br>千円 |                       |                             |
| 27年度 | 256           | 983,492  | 475,365    | 370,290       | 1,829,147 | 7,145                 | 6,793                       |

- 注 1 職員手当には退職手当を含みません。  
2 職員数は平成28年3月31日現在の人数です。

#### イ 特記事項

特にありません。

### ② 職員の基本給、平均月収額および平均年齢の状況

| 区分    | 平均年齢   | 基本給       | 平均月収額     |
|-------|--------|-----------|-----------|
| 病院事業  | 41.4 歳 | 316,949 円 | 589,477 円 |
| 市町村平均 | 40.3 歳 | 324,472 円 | 564,232 円 |

注 平均月収額には、期末・勤勉手当等を含みます。

### ③ 職員の手当の状況

#### ア 期末勤勉手当

| 病院事業                                |                 | 高島市(普通会計職員)                         |                  |
|-------------------------------------|-----------------|-------------------------------------|------------------|
| 1人当たり平均支給額( 27年度)                   |                 | 1人当たり平均支給額( 27年度)                   |                  |
| 1,446 千円                            |                 | 1,405 千円                            |                  |
| (平成 27年度支給割合)                       |                 | (平成 27年度支給割合)                       |                  |
| 期末手当                                | 勤勉手当            | 期末手当                                | 勤勉手当             |
| 2.60 月分<br>(1.45)                   | 1.5 月分<br>(0.7) | 2.60 月分<br>(1.45)                   | 1.5 月分<br>(0.75) |
| (加算措置の状況)                           |                 | (加算措置の状況)                           |                  |
| 職制上の段階、職務の級等による加算措置<br>・役職加算 5%~15% |                 | 職制上の段階、職務の級等による加算措置<br>・役職加算 5%~15% |                  |

注 ( )内は、再任用職員に係る支給割合です。

イ 退職手当 平成28年4月1日現在

| 区分         | 病院事業                  |              | 国                     |              |
|------------|-----------------------|--------------|-----------------------|--------------|
|            | 自己都合                  | 勸奨・定年        | 自己都合                  | 勸奨・定年        |
| (支給率)      |                       |              |                       |              |
| 勤続20年      | 20.445 月分             | 25.556250 月分 | 20.445 月分             | 25.556250 月分 |
| 勤続25年      | 29.145 月分             | 34.5825 月分   | 29.145 月分             | 34.5825 月分   |
| 勤続35年      | 41.325 月分             | 49.59 月分     | 41.325 月分             | 49.59 月分     |
| 最高限度       | 49.59 月分              | 49.59 月分     | 49.59 月分              | 49.59 月分     |
| その他の加算措置   | 定年前早期退職特例<br>2%~45%加算 |              | 定年前早期退職特例<br>2%~45%加算 |              |
| 一人当たり平均支給額 | 1,290 千円              | 23,332 千円    | - 千円                  | - 千円         |

注 退職手当の1人当たり平均支給額は、前年度に退職した一般職員に支給された平均額です。

ウ 地域手当 平成28年4月1日現在

|                                |      |         |               |
|--------------------------------|------|---------|---------------|
| 支給実績(平成27年度病院事業会計決算)           | 0 千円 |         |               |
| 支給職員1人当たり平均支給額(平成27年度病院事業会計決算) | 0 千円 |         |               |
| 支給対象地域                         | 支給率  | 支給対象職員数 | 一般行政職の制度(支給率) |
| -                              | -    | -       | -             |

エ 特殊勤務手当 平成28年4月1日現在

| 支給実績(平成27年度決算)                | 237,806 千円  |                   |                      |
|-------------------------------|-------------|-------------------|----------------------|
| 職員全体に占める手当支給対象職員の割合(平成27年度決算) | 92.2 %      |                   |                      |
| 支給対象職員1人あたり平均支給額(平成27年度決算)    | 1,008 千円    |                   |                      |
| 手当の種類                         | 5 種類        |                   |                      |
| 手当の名称                         | 主な支給対象職員    | 主な支給対象業務          | 左記職員に対する支給単価         |
| 医業手当                          | 医師(病院長)     | 病院業務              | 月額 600,000円~900,000円 |
|                               | 医師(副院長)     | 病院業務              | 月額 400,000円~700,000円 |
|                               | 医師(科長)      | 病院業務              | 月額 320,000円~620,000円 |
|                               | 医師(部長)      | 病院業務              | 月額 260,000円~560,000円 |
|                               | 医師(医長)      | 病院業務              | 月額 240,000円~540,000円 |
|                               | 医師(副医長)     | 病院業務              | 月額 150,000円~450,000円 |
|                               | 医師(医師)      | 病院業務              | 月額 100,000円~400,000円 |
|                               | 医師          | 新たな入院患者の主治医としての業務 | 1人 1,000円            |
|                               | 医師          | 他の医療機関に患者を紹介する業務  | 1人 500円              |
|                               | 産婦人科医師      | 病院業務              | 月額 400,000円          |
|                               | 産婦人科医師      | 分娩業務              | 1回 10,000円           |
|                               | 医師          | へき地医療             | 1日 10,000円           |
|                               | 右の業務に従事した職員 | 公衆衛生活動等の院外における診療等 | 1回 3,000円~10,000円    |
|                               | 医師          | 臨床研修医の指導          | 月額 20,000円           |
|                               | 医師          | 週休日等の救急医療(口コ直)    | 1回 30,000円           |
|                               | 医師          | 勤務時間外の緊急手術        | 1回 6,000円~36,000円    |
|                               | 医師          | 勤務時間外の緊急処置        | 1回 1,000円            |
| 医師                            | 他科が行う手術の補助  | 1回 5,000円         |                      |
| 夜間看護等手当                       | 右の業務に従事した職員 | 深夜における勤務          | 1回 3,140円~7,940円     |



|          |               |                                       |    |                |
|----------|---------------|---------------------------------------|----|----------------|
| 死体処理作業手当 | 助産師、看護師、准看護師  | 患者の死体処理                               | 1件 | 1,000円         |
| 放射線取扱手当  | 右の業務に従事した職員   | X線その他の放射線を人体に照射する作業およびその補助            | 日額 | 300円           |
| 緊急呼出手当   | 右の業務に従事した管理職員 | 平日勤務時間外において救急患者等に対応するため、緊急呼出を受けて行った業務 | 1回 | 4,000円～6,000円  |
| 年末年始手当   | 右の業務に従事した職員   | 年末年始における特定勤務                          | 1回 | 5,000円～10,000円 |

オ 時間外手当

|                                |         |    |
|--------------------------------|---------|----|
| 支給実績(平成27年度病院事業会計決算)           | 122,293 | 千円 |
| 支給職員1人当たり平均支給額(平成27年度病院事業会計決算) | 634     | 千円 |
| 支給実績(平成26年度病院事業会計決算)           | 132,830 | 千円 |
| 支給職員1人当たり平均支給額(平成26年度病院事業会計決算) | 707     | 千円 |

カ その他の手当

一般行政職の制度と同じ

## 介護老人保健施設事業

### ① 職員給与費の状況 ア 決算

| 区分   | 総費用<br>A<br>千円 | 純損益又は<br>実質収支<br>千円 | 職員給与費<br>B<br>千円 | 総費用に占める職員<br>給与費比率 B/A<br>% | (参考) 26年度の総費用<br>に占める職員給与費比率<br>% |
|------|----------------|---------------------|------------------|-----------------------------|-----------------------------------|
| 27年度 | 456,968        | 792                 | 240,336          | 52.6                        | 50.9                              |

| 区分   | 職員数<br>A<br>人 | 給与費      |            |               |           | 一人当たり給与費<br>B/A<br>千円 | (参考)市町村平均<br>一人当たり給与費<br>千円 |
|------|---------------|----------|------------|---------------|-----------|-----------------------|-----------------------------|
|      |               | 給料<br>千円 | 職員手当<br>千円 | 期末・勤勉手当<br>千円 | 計 B<br>千円 |                       |                             |
| 27年度 | 36            | 120,244  | 31,151     | 46,002        | 197,397   | 5,483                 | 5,036                       |

- 注 1 職員手当には退職手当を含みません。  
2 職員数は平成28年3月31日現在の人数です。

### イ 特記事項

特にありません。

### ② 職員の基本給、平均月収額および平均年齢の状況

| 区分             | 平均年齢   | 基本給       | 平均月収額     |
|----------------|--------|-----------|-----------|
| 介護老人保険<br>施設事業 | 44.1 歳 | 288,477 円 | 456,938 円 |
| 市町村平均          | 41.1 歳 | 275,706 円 | 418,591 円 |

注 平均月収額には、期末・勤勉手当等を含みます。

### ③ 職員の手当の状況 ア 期末勤勉手当

| 介護老人保険施設事業                                       |                 | 高島市(普通会計)  |                  |
|--|-----------------|--|------------------|
| 1人当たり平均支給額(27年度)                                 |                 | 1人当たり平均支給額(27年度)                                 |                  |
| 1,218 千円   |                 | 1,405 千円   |                  |
| (平成27年度支給割合)                                     |                 | (平成27年度支給割合)                                     |                  |
| 期末手当   | 勤勉手当            | 期末手当   | 勤勉手当             |
| 2.60 月分<br>(1.45)                                | 1.5 月分<br>(0.7) | 2.60 月分<br>(1.45)                                | 1.5 月分<br>(0.75) |
| (加算措置の状況)<br>職制上の段階、職務の級等による加算措置<br>・役職加算 5%~15% |                 | (加算措置の状況)<br>職制上の段階、職務の級等による加算措置<br>・役職加算 5%~15% |                  |

注 ( )内は、再任用職員に係る支給割合です。

## イ 退職手当

平成28年4月1日現在

| 区分<br>(支給率) | 介護老人保険施設事業            |              | 国                     |              |
|-------------|-----------------------|--------------|-----------------------|--------------|
|             | 自己都合                  | 勸奨・定年        | 自己都合                  | 勸奨・定年        |
| 勤続20年       | 20.445 月分             | 25.556250 月分 | 20.445 月分             | 25.556250 月分 |
| 勤続25年       | 29.145 月分             | 34.5825 月分   | 29.145 月分             | 34.5825 月分   |
| 勤続35年       | 41.325 月分             | 49.59 月分     | 41.325 月分             | 49.59 月分     |
| 最高限度        | 49.59 月分              | 49.59 月分     | 49.59 月分              | 49.59 月分     |
| その他の加算措置    | 定年前早期退職特例<br>2%～45%加算 |              | 定年前早期退職特例<br>2%～45%加算 |              |
| 一人当たり平均支給額  | - 千円                  | - 千円         | - 千円                  | - 千円         |

注 退職手当の1人当たり平均支給額は、前年度に退職した一般職員に支給された平均額です。

## ウ 地域手当

平成28年4月1日現在

|                                      |      |         |               |
|--------------------------------------|------|---------|---------------|
| 支給実績(平成27年度介護老人保険施設事業会計決算)           | 0 千円 |         |               |
| 支給職員1人当たり平均支給額(平成27年度介護老人保険施設事業会計決算) | 0 千円 |         |               |
| 支給対象地域                               | 支給率  | 支給対象職員数 | 一般行政職の制度(支給率) |
| -                                    | -    | -       | -             |

## エ 特殊勤務手当

平成28年4月1日現在

|                               |              |          |              |                  |
|-------------------------------|--------------|----------|--------------|------------------|
| 支給実績(平成27年度決算)                | 14,540 千円    |          |              |                  |
| 職員全体に占める手当支給対象職員の割合(平成27年度決算) | 91.7 %       |          |              |                  |
| 支給対象職員1人あたり平均支給額(平成27年度決算)    | 441 千円       |          |              |                  |
| 手当の種類                         | 3 種類         |          |              |                  |
| 手当の名称                         | 主な支給対象職員     | 主な支給対象業務 | 左記職員に対する支給単価 |                  |
| 医業手当                          | 医師(施設長)      | 病院業務     | 月額           | 385,000円         |
| 夜間看護等手当                       | 右の業務に従事した職員  | 深夜における勤務 | 1回           | 6,800円もしくは8,800円 |
| 死体処理作業手当                      | 介護士、看護師、准看護師 | 患者の死体処理  | 1件           | 1,000円           |

## オ 時間外手当

|                                      |          |
|--------------------------------------|----------|
| 支給実績(平成27年度介護老人保険施設事業会計決算)           | 2,289 千円 |
| 支給職員1人当たり平均支給額(平成27年度介護老人保険施設事業会計決算) | 76 千円    |
| 支給実績(平成26年度介護老人保険施設事業会計決算)           | 2,281 千円 |
| 支給職員1人当たり平均支給額(平成26年度介護老人保険施設事業会計決算) | 74 千円    |

## カ その他の手当

一般行政職の制度と同じ