

平成29年度

入園のしおり



高島市立今津東保育園

園の方針・目標



園の基本目標 「つよくてやさしい子になろう」

1. 子どもの自主性を育てながら、基本的な生活習慣を身につける。
2. 多くの友だちや地域の人々とかかわり、豊かな人間関係の中で思いやりの心を育てる。
3. 自然や社会事象に興味や関心を持ち、感動する心や考える力を育てる。
4. 積極的に運動や遊びに取り組み、丈夫な身体とやりとげる力を育てる。
5. 様々な体験をとおして、豊かな感性を育てる。



保育園での生活について1

(短時間認定)

| 日 程 | 3歳児未満 | 日 程 | 3歳児以上 |
|-------|--------------------------------------|-------|---|
| 7:30 | 開園 早朝保育(申請必要) | 7:30 | 開園 早朝保育(申請必要) |
| 8:30 | 通園バス運行開始 登園開始 健康状態の観察 自由あそび | 8:30 | 通園バス運行開始 登園開始 健康状態の観察 |
| 10:00 | おやつ 指導計画による活動 | 10:00 | 自由あそび 指導計画による活動 縦割り活動等 |
| 11:15 | 給食準備・給食 | 11:30 | 給食準備・給食 |
| 12:15 | お昼寝準備・お昼寝 (通年お昼寝) | 13:00 | クラスの活動 縦割活動等 春期・夏期はお昼寝 (3歳児は通年お昼寝) |
| 15:00 | おやつ・降園準備 | 15:00 | おやつ・降園準備 |
| 15:45 | 通園バス運行順次降園 | 15:45 | 通園バス運行順次降園 |
| 16:30 | 延長保育(申請必要) | 16:30 | 延長保育(申請必要) |
| 19:00 | 閉園 | 19:00 | 閉園 |




保育園での生活について2



(標準時間認定)

| 日 程 | 3歳児未満 | 日 程 | 3歳児以上 |
|-------|--------------------------------------|-------|---|
| 7:30 | 開園 早朝保育 | 7:30 | 開園 早朝保育 |
| 8:30 | 通園バス運行開始 登園開始 健康状態の観察 自由あそび | 8:30 | 通園バス運行開始 登園開始 健康状態の観察 |
| 10:00 | おやつ 指導計画による活動 | 10:00 | 自由あそび 指導計画による活動 縦割り活動等 |
| 11:15 | 給食準備・給食 | 11:30 | 給食準備・給食 |
| 12:15 | お昼寝準備・お昼寝 (通年お昼寝) | 13:00 | クラスの活動 縦割活動等 春期・夏期はお昼寝 (3歳児は通年お昼寝) |
| 15:00 | おやつ・降園準備 | 15:00 | おやつ・降園準備 |
| 15:45 | 通園バス運行順次降園 | 15:45 | 通園バス運行順次降園 |
| 16:30 | 異年齢保育開始 | 16:30 | 異年齢保育開始 |
| 18:30 | 延長保育(申請必要) | 18:30 | 延長保育(申請必要) |
| 19:00 | 閉園 | 19:00 | 閉園 |



1. 保育時間について

- 通常（月曜日～金曜日）の保育時間は、支給認定の保育必要量によって違います。
※早朝・延長時間は、たてわり（異年齢）の保育になります。

★ステップ保育（短縮保育）について★

- 新入園のお子さんが慣れるまでの期間を、午前中（給食後）の短縮保育とさせていただきますので、ご協力をお願いします。
- 短縮保育の期間は、通常 3～4 日間ですが、お子さんの様子を見ながら保護者の方と相談して決めさせていただくことがあります。

2. 土曜日の希望保育について

- 土曜日は、家庭保育を原則とします。

※希望保育を利用される方は前月の 25 日までに、「土曜保育希望申請書」を提出してください。

3. 延長保育について

- 保護者の勤務時間や家庭の事情等により、延長保育を実施します。以下の場合、事前に「高島市延長保育サービス事業利用申請書」の提出が必要となりますので、申し出てください。

- 短時間保育（午前 7 時 30 分から 8 時まで）
（午後 4 時 30 分から 7 時まで）
- 標準時間保育（午後 6 時 30 分から午後 7 時まで）


延長保育を利用される場合、30 分毎に利用料金が必要です。

※利用される方は前月の 25 日までに、申請書を保育園に提出してください。

4. 登降園について

(1) 通園バスを運行しています。

- 2 歳の誕生日の翌日から通園バスに乗車できます。
- バス停までの送迎や待機は、保護者において各自責任を持ってお願いします。その際には、保育士が保護者を確認できるよう、保育園からお渡しする名札を胸にかけてください。
- 通園バスでの降園の際に、万一保護者のお迎えがない場合は、原則として園児は保育園まで戻りますので、園までお迎えをお願いします。



(2) 直接送迎について

- 2 歳未満児およびバス通園以外の方は、午前 9 時 15 分までに直接保育園まで送ってください。その際にも、送迎者の方は名札を胸から下げてください。

送迎に自家用車を使用される方は、指定の場所に停車してください。
通園バス運行を妨げないよう、また、園児の安全確保をするため、玄関周辺の駐
停車はしないでください。

(3) 園舎への出入りについて

- 朝バス到着後、帰りバスが園に戻ってきた後の送迎の出入りは、正面玄関となります。
- 玄関のインターホンを鳴らし、鍵を開けてもらってください。玄関に入ったら鍵をかけて中に入り、用が済んで帰る時は、職員に声をかけ鍵をしめてもらってください。

(4) 欠席について

- 園を欠席される場合は、午前 8 時 20 分までに連絡してください。
- バス利用の急な変更は、朝は午前 8 時 20 分、帰りは午後 3 時 30 分までに連絡をしてください。

◎連絡先◎

★22-2205(保育園)

★22-4833(上の番号がかかりにくい時)

5. 服装について


- 登降園の際には、カラー帽子を着用してください。
- 3歳児以上は、園で名札を着脱します。0~2歳児は、かばんに名札をつけてください。

(1) 衣服

- 安全面を重視し、自分で着脱可能な運動しやすい衣服を着せてください。
背中にボタンのあるもの、オーバーオール、ベルト、サスペンダー、タイツ、
フードつきの上着、ひも付き、飾りの多い衣服は危険なので着せないでください。

(2) くつ

- 履きやすく、運動のしやすいものをはかせてください。
ブーツ、サンダル、クロックスはやめてください。(遊具に乗って遊べません)
晴れた日の長靴は避けてください。
- 上靴は、下靴と区別がつくように白い靴を履かせてください。
(0歳児は、必要に応じてお知らせします。)



(3) その他

- カチューシャ、大きな飾りのついたゴム、シュシュ、ヘアピンはつけないでください。

6. 昼食について

- ・毎月、献立表で昼食、おやつの内容をお知らせします。献立によって、幼児組はスプーンを持参していただく日がありますので、毎日必ず確認してください。
- ・食物アレルギーのある方は、給食担当者との話し合いを持ち、除去食、代替え食を用意できますので、お知らせください。（診断書等の書類の提出が必要です。）

※給食に必要な物は、年齢別のページで確認してください。



7. お昼寝について

- ・0～3歳児は、通常保育開始から年間を通じて昼寝をしますので、布団の用意をお願いします。季節によって毛布やタオルケットの用意をお願いします。
- ・4歳児は、春から秋まで、5歳児は、5月の連休頃から秋までお昼寝をします。

※子どもが扱いやすい大きさの布団をご用意ください。

- ・布団は2週間毎（夏期は毎週）に持ち帰り、シーツの洗濯、布団の日光消毒をお願いします。なお、布団はバスに積み込むことはできませんのでご自身で持ち込み、持ち帰りをしてください。

8. 病気について

- ・体調の悪い時は、家庭で休養をとることをお勧めします。
（熱がなくても、下痢、嘔吐、食欲不振などにも注意してください。）
- ・子どもさんの体調がいつもと違うと思われる時は、園から連絡を入れますのでお迎えをお願いします。出かける、欠勤するなど連絡先がいつもと違う時は、必ず担任に知らせてください。
- ・伝染病（インフルエンザなど、下記参照）と診断された時は、すぐに保育園に連絡をしていただき医師の許可が出るまで休んでください。
- ・予防接種を受けた後は、安静が必要なため家庭での保育にご協力ください。



★登園をしてはいけない病気★

| 病名 | 登園停止の期間 |
|---------------------|--|
| インフルエンザ | 発症した翌日から5日を経過し、かつ解熱したあと3日を経過するまで。 |
| 百日咳 | 特有の咳が消えるまで。または、5日間の適正な抗菌性物質製剤による治療が終了するまで。 |
| 麻疹（はしか） | 解熱後3日を経過するまで。 |
| 流行性耳下腺炎 （おたふくかぜ） | 耳下腺、顎下腺または舌下腺の腫脹が発現した後5日を経過し、かつ全身状態が良好になるまで。 |
| 風疹（三日ばしか） | 発疹が消失するまで。 |
| 水痘（水ぼうそう） | すべての発疹がかさぶたになるまで。 |
| 咽頭結膜熱（プール熱） | 主な症状が消えてから、2日を過ぎるまで。 |

★お友達にもうつるのでお互いに気をつけたい病気★

○手足口病 ○感染性胃腸炎（ロタウイルス・ノロウイルスなど） ○とびひ
○水いぼ ○りんご病 ○頭じらみ など

登園可能か不可かは、個人の症状やかかりつけ医によってちがいます。
保育園は、集団生活の場ですので、お互いに気をつけ合しましょう。

★健康管理について

- ・嘱託医による内科健診・歯科健診をそれぞれ年2回（春・秋）に実施しています。（途中入園児は、入園月）
- ・春（途中入園児は入園月）に検尿、ぎょう虫検査を実施しています。
- ・毎月1回身体計測（身長・体重）と、年2回（4月・10月）に頭囲、胸囲を測定してお知らせしています。



9. 投薬について


原則として、保育園では保育士による園児への投薬は行いません。投薬が必要な場合は登園前や、帰宅後の朝夕に服用できないか医師に相談していただき、可能な限り家庭での服用をお願いします。薬の性質や医師の指示でやむを得ず保育時間中の投薬が必要な場合に限り、次により投薬の取り扱いを行ないます。

(1) 投薬について

- ・医師の指示があった場合「投薬依頼書」「薬の種類や注意書きの写しまたは原本」を、薬と一緒に提出してください。
（投薬依頼書は、4月に1枚お渡ししますので、必要に応じてコピーするなどしてお使いください）
- ・「座薬および解熱剤」「吸入薬」「気管支拡張薬」は、薬の性質から保育園では投薬できません。他に、虫よけスプレー、ハンドクリーム、リップクリームなども取り扱いません。

(2) 投薬する薬について

- ・医師から処方された本人の薬のみ投薬します。
市販薬、自家製の薬、兄弟姉妹の薬は投薬できません。
- ・薬は、投薬する日毎に、1回分を記名して持参してください。
- ・粉薬は分包されたまま、シロップ等の水薬は1回分だけを容器に入れてください。
- ・ホクナリンテープ（気管支拡張剤）は、できるだけお家にいる間にいただき、やむを得ず貼る場合は、子どもの手の届かない場所に貼り、担任に連絡帳にて、貼っている場所と、いつから貼っているかを記入してください。（取れても貼り替えはしません）



10. 親の会について

本園では親の会が組織され、入園と同時に入会していただくことになっています。この会の目的は、保育園と家庭とのつながりを緊密にして保育園に対する理解を深め、よりよい保育環境の整備に努めるとともに、各機関および関係諸団体と密接な連絡を図って児童福祉の増進に寄与することにあります。

- ・親の会では、毎年度ごとに役員、幹事を選出し運営します。
- ・親の会会費は、年額 3,000 円（2 人目以降は 1,500 円）で、年 1 回親の会が集金します。

11. カンガルークラブについて

車社会と言われるほど、年々交通量も増え、幼い子どもの交通事故が増加しています。この厳しい交通事情の中で、「子どもたちを事故から守るのは私たち保護者である」という基本理念のもとに、子どもたちとおうちの方が一緒に正しい交通ルールを身につけていくために「今津東カンガルークラブ」があります。会長、副会長と、親の会の幹事を兼ねたカンガルー委員が運営します。

12. 園と家庭の連絡について

- ・園からのさまざまなお便りは、連絡袋に入れて配布します。大事な連絡事項が書かれていますので、必ず目を通してください。カバンの中も毎日確認してください。
- ・一人一冊連絡帳を使用します。家での出来事や心配事など気軽に書いてご利用ください。園からの連絡等も記入しますので、読まれたら必ず「サイン」か、「押印」をお願いします。
- ・住所、勤務先、家族構成、電話番号などに変更があった場合は、必ず園までお知らせください。

★災害時の連絡について★

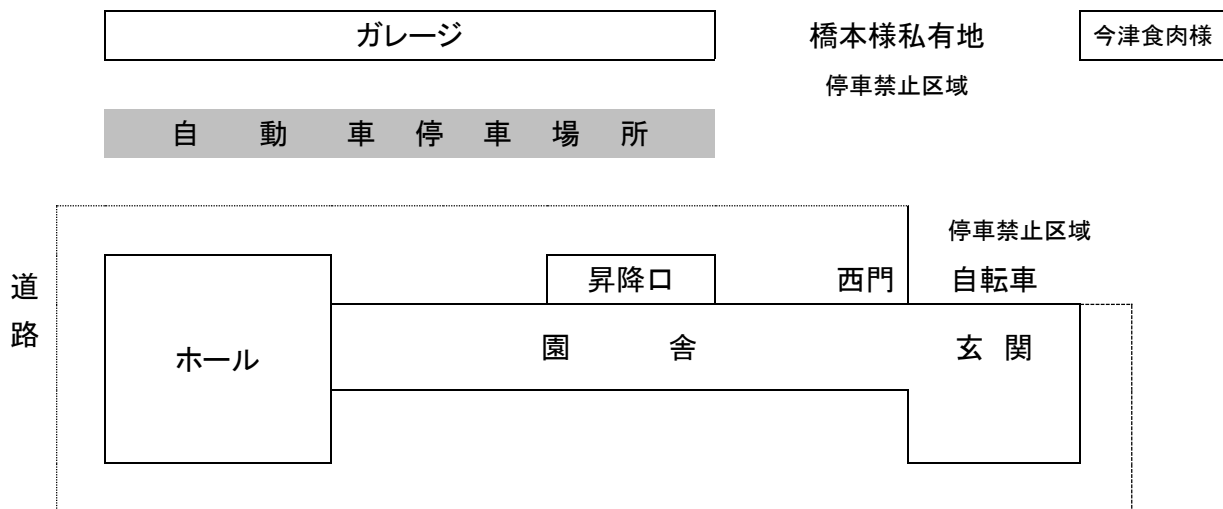
(1) 休園について

- ・台風等で朝 7 時の時点で「暴風警報」「特別警報」が発令されている場合は「休園」とします。
- ・保育の途中に発令された場合には、降園措置としてお迎えをお願いします。いつでも連絡が取れるようにしておいてください。

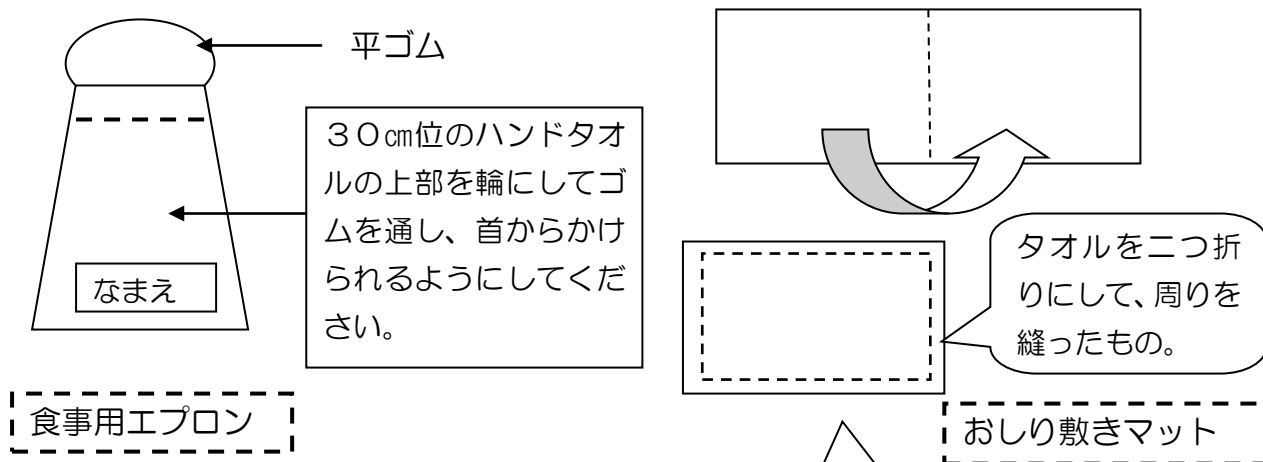
(2) 引き渡し訓練について

- ・年に一度、大災害が起きたという想定で子どもの引き渡し訓練を行います。緊急時に備えての訓練ですので、ご協力をお願いします。


★車の駐停車場所★



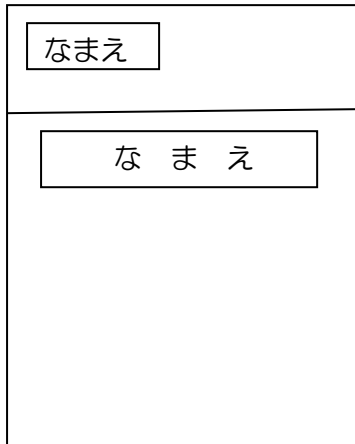
★乳児組食事用エプロン・おしり敷きマットの作り方★



★使用済みオムツいれ★



★お昼寝布団★



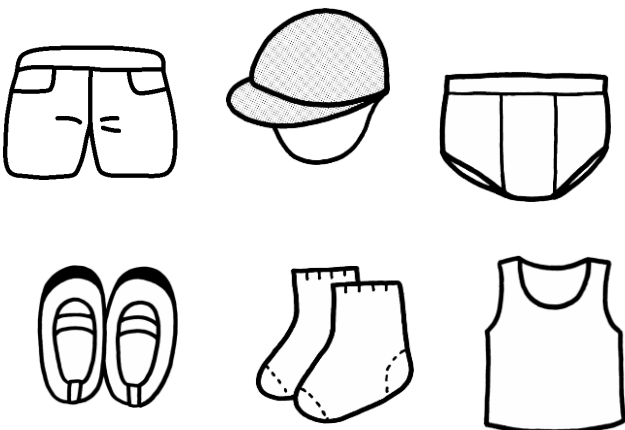
※敷布団は、布団の上部に大きく、
掛け布団は、襟元に大きく名前を書いて
ください。同じ柄の布団が多いので、よ
ろしくお願いします。カバーを必ずつけ
てください。

★その他の持ち物★



お子さんが自分の物だとわかるよう
にマークやワッペンをつけていただ
くと、いいですね。

★衣服等★



衣服内側の裾や首筋の辺り等一目で
わかる場所に書いてください。服
のタグに書かれるのは、わかりにく
いのでやめてください。

0歳児（もみじ組）の持ち物

★毎日の持ち物

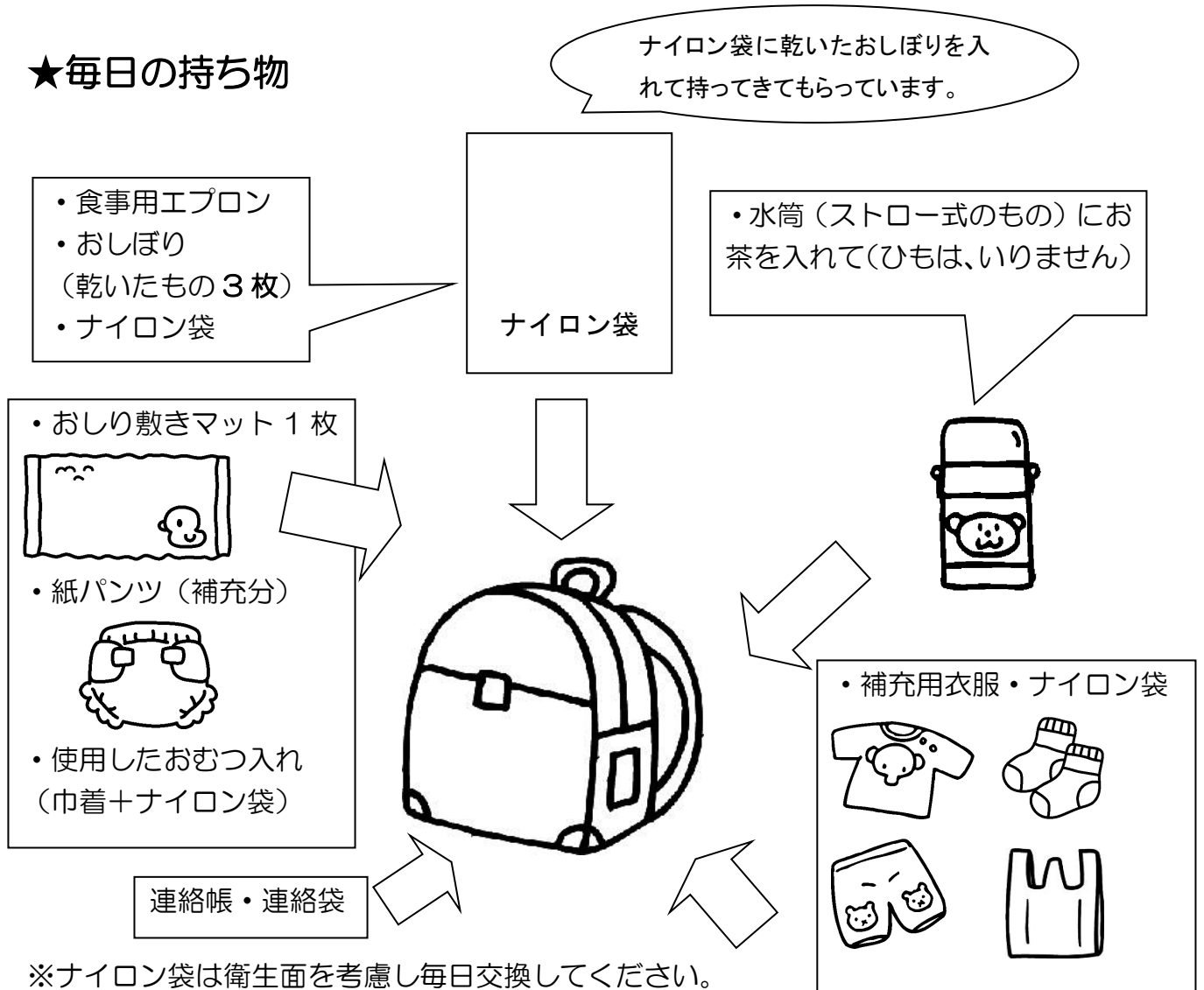


★園で保管させていただくもの

- 昼寝用布団 (2週間に1度持ち帰り。夏季は毎週)
 - 着替え用衣服 2~3組分
 - 紙パンツや、オムツ 8枚程度
- } 汚れて持ち帰った分を、翌日持たせてください。
- (おしりの部分に名前を書いてください)
- おしりふき用 ウエットティッシュ
 - 大便の紙パンツを小分けするためのナイロン袋
(パックになって入っているものが使いやすいです)
 - 汚れものを入れて持ち帰るためのナイロン袋
 - 箱ティッシュ • 手提げ袋

1歳児（たんぽぽ組）の持ち物

★毎日の持ち物



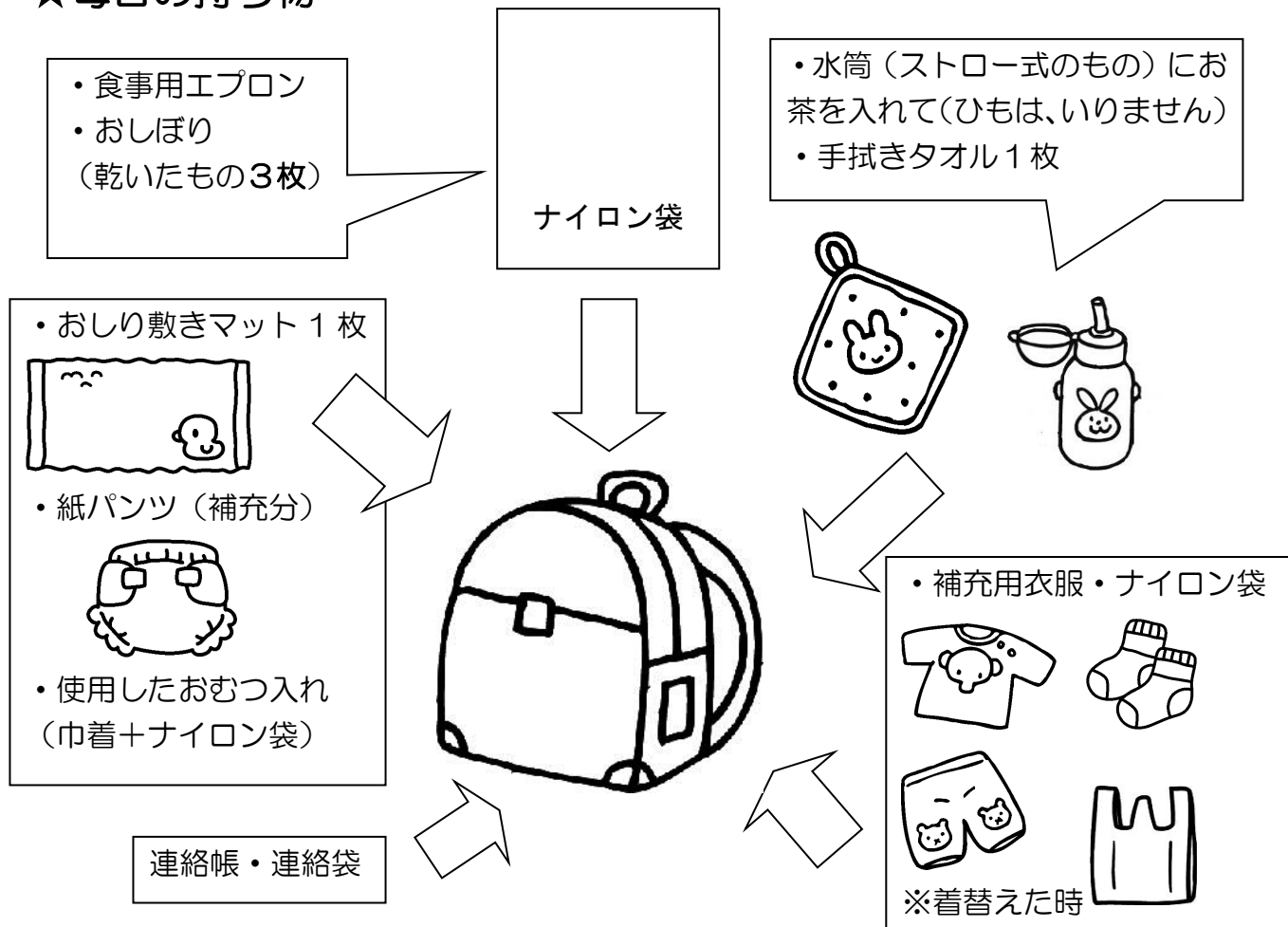
※ナイロン袋は衛生面を考慮し毎日交換してください。

★園で保管させていただくもの

- ・ 昼寝用布団 (2週間に1度持ち帰り。夏季は毎週)
 - ・ 着替え用衣服 2~3組分
 - ・ 紙パンツや、オムツ 8枚程度
- 汚れて持ち帰った分を、翌日持たせてください。
- (おしりの部分に名前を書いてください)
- ・ おしりふき用 ウエットティッシュ
 - ・ 大便の紙パンツを小分けするためのナイロン袋 (パックになって入っているものが使いやすいです)
 - ・ 汚れものを入れて持ち帰るためのナイロン袋
 - ・ 手さげ袋 ・ 上靴・上靴袋 ・ 箱ティッシュ
-

2歳児（ちゅうりっぷ組）の持ち物


★毎日の持ち物



※汚れた紙パンツは、手さげ袋に入れて持ち帰ります。手さげ袋は翌日持たせてください。

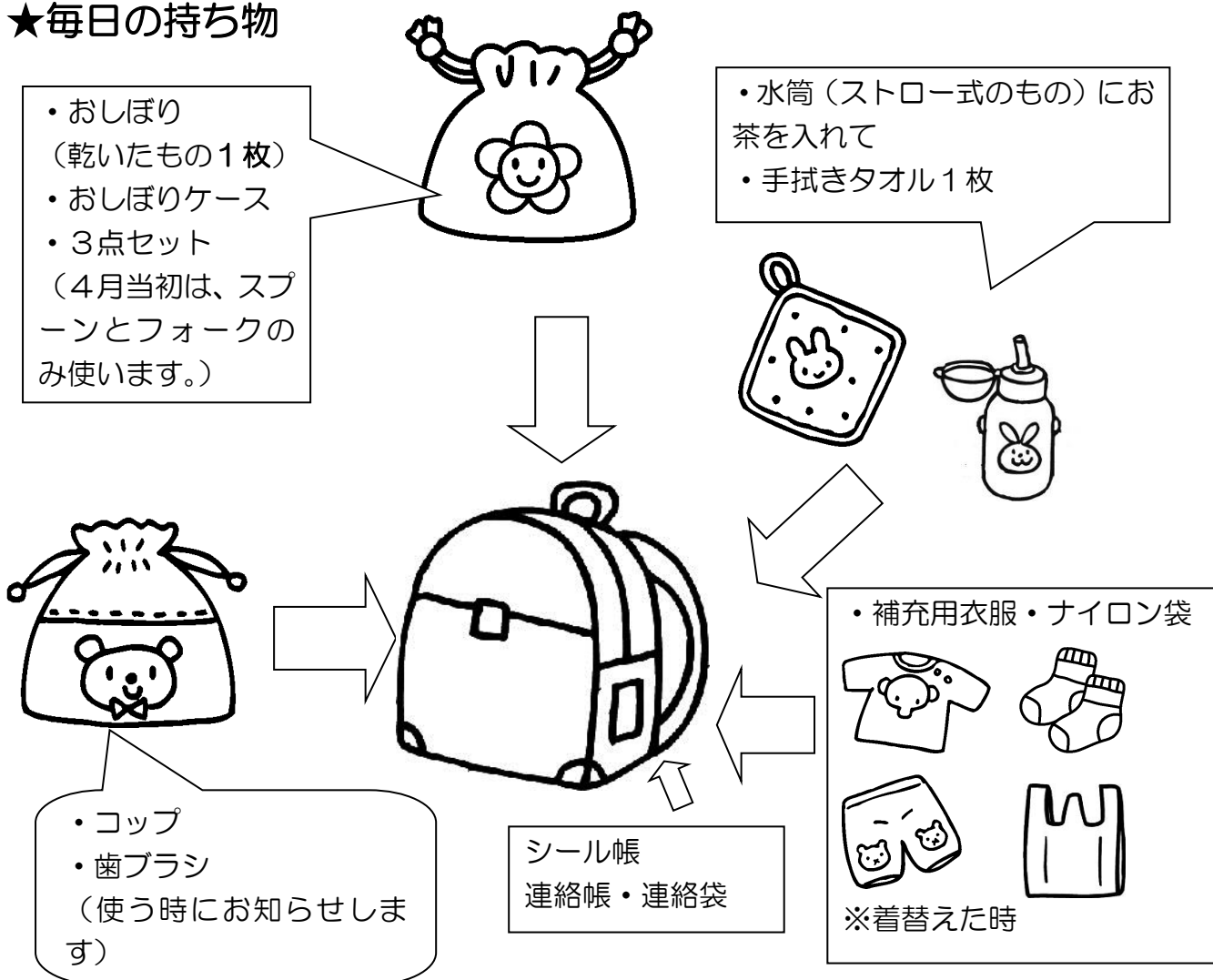
★園で保管させていただくもの

- 昼寝用布団（2週間に1度持ち帰り。夏季は毎週）
 - 着替え用衣服 2～3組分
 - 紙パンツや、オムツ 8枚程度
- } 汚れて持ち帰った分を、翌日持たせてください。
- （おしりの部分に名前を書いてください）
 - おしりふき用 ウエットティッシュ
 - 大便の紙パンツを小分けするためのナイロン袋（パックになって入っているものが使いやすいです）
 - 汚れものを入れて持ち帰るためのナイロン袋
 - 手さげ袋 ・ 上靴 ・ 上靴袋 ・ 箱ティッシュ

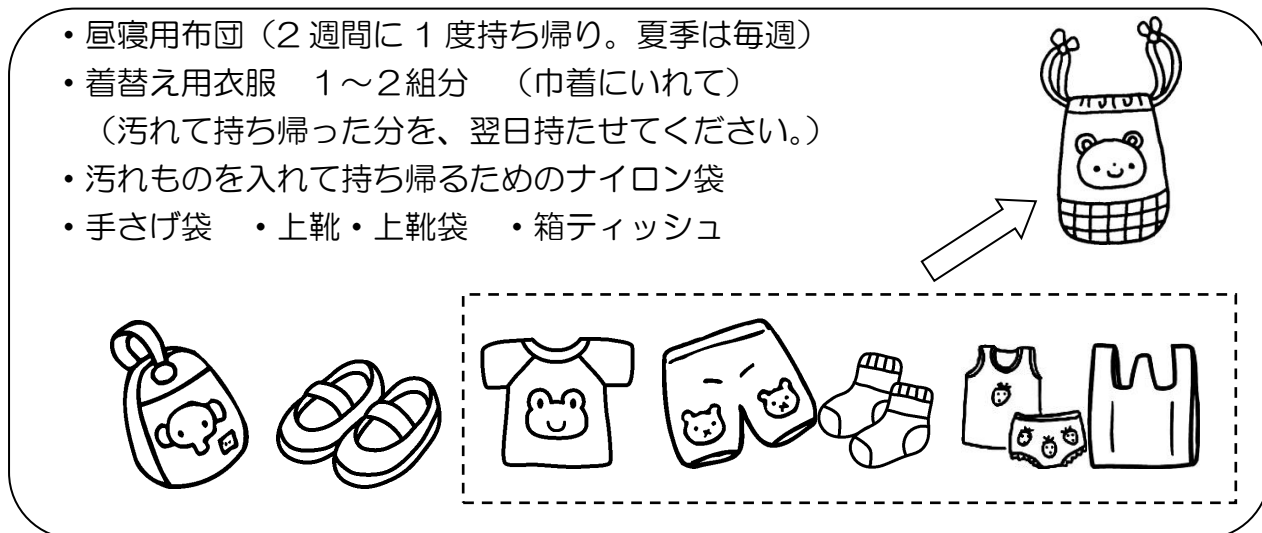


3歳児（さつき組）の持ち物

★毎日の持ち物




★園で保管させていただくもの





4歳児（さくら組） 5歳児（すみれ組）

の持ち物


★毎日の持ち物



- ・水筒（コップ式でないもの）にお茶を入れて
- ・手拭きタオル1枚




- ・コップ
- ・歯ブラシ



シール帳
連絡帳・連絡袋

- ・補充用衣服・ナイロン袋



※着替えた時

★園で保管させていただくもの

- ・昼寝用布団（2週間に1度持ち帰り。夏季は毎週）
- ・着替え用衣服 1～2組分（巾着袋にいれて）
（汚れて持ち帰った分を、翌日持たせてください。）
- ・汚れものを入れて持ち帰るためのナイロン袋
- ・手さげ袋 ・上靴・上靴袋 ・箱ティッシュ

